

勁豐電子股份有限公司

個體財務報告暨會計師查核報告
民國110及109年度

地址：台北市環山路1段30號1樓

電話：(02)2659-0606

§ 目 錄 §

項	目 頁	次	財 務 報 表 附 註 編 號
一、封 面	1		-
二、目 錄	2		-
三、會計師查核報告	3~6		-
四、個體資產負債表	7		-
五、個體綜合損益表	8~9		-
六、個體權益變動表	10		-
七、個體現金流量表	11~12		-
八、個體財務報表附註			
(一) 公司沿革	13		一
(二) 通過財務報告之日期及程序	13		二
(三) 新發布及修訂準則及解釋之適用	13~18		三
(四) 重要會計政策之彙總說明	18~30		四
(五) 重大會計判斷估計及假設不確定性之主要來源	30~31		五
(六) 重要會計項目之說明	31~64		六~三十
(七) 關係人交易	65~67		三一
(八) 質抵押之資產	68		三二
(九) 重大或有負債及未認列之合約承諾	68		三三
(十) 具重大影響之外幣資產及負債資訊	68~69		三四
(十一) 其 他	69		三五
(十二) 附註揭露事項	70~75		三六
1. 重大交易事項相關資訊			
2. 轉投資事業相關資訊			
3. 大陸投資資訊			
4. 主要股東資訊			
九、重要會計項目明細表	76~94		-

會計師查核報告

勁豐電子股份有限公司 公鑒：

查核意見

勁豐電子股份有限公司民國 110 年及 109 年 12 月 31 日之個體資產負債表，暨民國 110 年及 109 年 1 月 1 日至 12 月 31 日之個體綜合損益表、個體權益變動表、個體現金流量表，以及個體財務報表附註（包括重大會計政策彙總），業經本會計師查核竣事。

依本會計師之意見，上開個體財務報表在所有重大方面係依照證券發行人財務報告編製準則編製，足以允當表達勁豐電子股份有限公司民國 110 年及 109 年 12 月 31 日之個體財務狀況，暨民國 110 年及 109 年 1 月 1 日至 12 月 31 日之個體財務績效及個體現金流量。

查核意見之基礎

本會計師係依照會計師查核簽證財務報表規則及一般公認審計準則執行查核工作。本會計師於該等準則下之責任將於會計師查核個體財務報表之責任段進一步說明。本會計師所隸屬事務所受獨立性規範之人員已依會計師職業道德規範，與勁豐電子股份有限公司保持超然獨立，並履行該規範之其他責任。本會計師相信已取得足夠及適切之查核證據，以作為表示查核意見之基礎。

關鍵查核事項

關鍵查核事項係指依本會計師之專業判斷，對勁豐電子股份有限公司民國 110 年度個體財務報表之查核最為重要之事項。該等事項已於查核個體財務報表整體及形成查核意見之過程中予以因應，本會計師並不對該等事項單獨表示意見。

茲對勁豐電子股份有限公司民國 110 年度個體財務報表之關鍵查核事項敘明如下：

特定客戶收入之出貨真實性

勁豐電子股份有限公司主係從事嵌入式控制系統、特殊應用顯示模組及醫療用觸控顯示模組，基於重要性及審計準則公報對收入認列預設為顯著風險，因此本會計師認為勁豐電子股份有限公司對特定產品之部分客戶認列之銷貨收入是否發生，對個體財務報表之影響實屬重大，故將該特定客戶銷貨收入之出貨真實性列為本年度查核關鍵事項。有關收入認列政策之說明請參閱附註四(十二)所述。

本會計師執行下列主要查核程序：

1. 瞭解及測試該特定客戶之收入認列攸關內部控制之設計及執行。
2. 針對前述該特定客戶之收入選樣抽核，檢視相關佐證文件及測試收款情況，以確認銷貨交易確實發生。
3. 檢視該特定客戶於資產負債表日以後是否發生重大銷貨退回及折讓情形，以確認其銷貨收入是否存有重大不實表達情形。

管理階層與治理單位對個體財務報表之責任

管理階層之責任係依照證券發行人財務報告編製準則編製允當表達之個體財務報表，且維持與個體財務報表編製有關之必要內部控制，以確保個體財務報表未存有導因於舞弊或錯誤之重大不實表達。

於編製個體財務報表時，管理階層之責任亦包括評估勁豐電子股份有限公司繼續經營之能力、相關事項之揭露，以及繼續經營會計基礎之採用，除非管理階層意圖清算勁豐電子股份有限公司或停止營業，或除清算或停業外別無實際可行之其他方案。

勁豐電子股份有限公司之治理單位（含審計委員會）負有監督財務報導流程之責任。

會計師查核個體財務報表之責任

本會計師查核個體財務報表之目的，係對個體財務報表整體是否存有導因於舞弊或錯誤之重大不實表達取得合理確信，並出具查核報告。合理確信係高度確信，惟依照一般公認審計準則執行之查核工作無法保證必能偵出個體財務報表存有之重大不實表達。不實表達可能導因於舞弊或錯誤。如不實

表達之個別金額或彙總數可合理預期將影響個體財務報表使用者所作之經濟決策，則被認為具有重大性。

本會計師依照一般公認審計準則查核時，運用專業判斷並保持專業上之懷疑。本會計師亦執行下列工作：

1. 辨認並評估個體財務報表導因於舞弊或錯誤之重大不實表達風險；對所評估之風險設計及執行適當之因應對策；並取得足夠及適切之查核證據以作為查核意見之基礎。因舞弊可能涉及共謀、偽造、故意遺漏、不實聲明或踰越內部控制，故未偵出導因於舞弊之重大不實表達之風險高於導因於錯誤者。
2. 對與查核攸關之內部控制取得必要之瞭解，以設計當時情況下適當之查核程序，惟其目的非對勁豐電子股份有限公司內部控制之有效性表示意見。
3. 評估管理階層所採用會計政策之適當性，及其所作會計估計與相關揭露之合理性。
4. 依據所取得之查核證據，對管理階層採用繼續經營會計基礎之適當性，以及使勁豐電子股份有限公司繼續經營之能力可能產生重大疑慮之事件或情況是否存在重大不確定性，作出結論。本會計師若認為該等事件或情況存在重大不確定性，則須於查核報告中提醒個體財務報表使用者注意個體財務報表之相關揭露，或於該等揭露係屬不適當時修正查核意見。本會計師之結論係以截至查核報告日所取得之查核證據為基礎。惟未來事件或情況可能導致勁豐電子股份有限公司不再具有繼續經營之能力。
5. 評估個體財務報表（包括相關附註）之整體表達、結構及內容，以及個體財務報表是否允當表達相關交易及事件。
6. 對於勁豐電子股份有限公司內組成個體之財務資訊取得足夠及適切之查核證據，以對個體財務報表表示意見。本會計師負責查核案件之指導、監督及執行，並負責形成勁豐電子股份有限公司查核意見。

本會計師與治理單位溝通之事項，包括所規劃之查核範圍及時間，以及重大查核發現（包括於查核過程中所辨認之內部控制顯著缺失）。

本會計師亦向治理單位提供本會計師所隸屬事務所受獨立性規範之人員已遵循會計師職業道德規範中有關獨立性之聲明，並與治理單位溝通所有可能被認為會影響會計師獨立性之關係及其他事項（包括相關防護措施）。

本會計師從與治理單位溝通之事項中，決定對勁豐電子股份有限公司民國 110 年度個體財務報表查核之關鍵查核事項。本會計師於查核報告中敘明該等事項，除非法令不允許公開揭露特定事項，或在極罕見情況下，本會計師決定不於查核報告中溝通特定事項，因可合理預期此溝通所產生之負面影響大於所增進之公眾利益。

勤業眾信聯合會計師事務所

會計師 翁 博 仁

翁博仁



會計師 陳 慧 銘


陳慧銘



金融監督管理委員會核准文號
金管證審字第 1010028123 號

證券暨期貨管理委員會核准文號
台財證六字第 0920123784 號

中 華 民 國 111 年 3 月 29 日



民國 110 年 12 月 31 日

單位：新台幣仟元

代 碼	資 產	110年12月31日			109年12月31日		
		金 額	%	金 額	%		
流動資產							
1100	現金及約當現金(附註四、六及三十)	\$ 721,037	41	\$ 634,125	42		
1110	透過損益按公允價值衡量之金融資產-流動(附註四、七及三十)	10,594	1	12,354	1		
1136	按攤銷後成本衡量之金融資產-流動(附註四、九、十及三十)	-	-	85,797	6		
1150	應收票據-非關係人(附註四、十一、二四、三十及三二)	76,221	4	-	-		
1170	應收帳款-非關係人(附註四、十一、二四及三十)	381,853	22	269,948	18		
1180	應收帳款-關係人(附註四、十一、二四、三十及三一)	9,077	-	5,167	-		
1200	其他應收款(附註四、十一及三十)	24,521	1	8,590	1		
1210	其他應收款-關係人(附註四、十一、三十及三一)	345	-	-	-		
130X	存貨(附註四及十二)	346,426	20	298,287	20		
1410	預付款項(附註十七)	2,811	-	2,440	-		
1470	其他流動資產(附註十七)	30	-	30	-		
11XX	流動資產總計	<u>1,572,915</u>	<u>89</u>	<u>1,316,738</u>	<u>88</u>		
非流動資產							
1517	透過其他綜合損益按公允價值衡量之金融資產-非流動(附註四、八及三十)	85,519	5	43,607	3		
1550	採用權益法之投資(附註四及十三)	3,253	-	3,002	-		
1600	不動產、廠房及設備(附註四及十四)	43,823	3	48,946	3		
1755	使用權資產(附註四、十五及三一)	42,276	2	64,155	5		
1821	其他無形資產(附註四及十六)	5,851	-	4,027	-		
1840	遞延所得稅資產(附註四及二六)	8,983	1	13,893	1		
1915	預付設備款(附註十七)	6,834	-	3,888	-		
1920	存出保證金(附註十七及三十)	582	-	582	-		
15XX	非流動資產總計	<u>197,121</u>	<u>11</u>	<u>182,100</u>	<u>12</u>		
1XXX	資 產 總 計	<u>\$ 1,770,036</u>	<u>100</u>	<u>\$ 1,498,838</u>	<u>100</u>		
負債及權益							
流動負債							
2100	短期借款(附註四、十八、三十及三二)	\$ 76,221	4	\$ -	-		
2130	合約負債-流動(附註四、二十及二四)	69,004	4	30,466	2		
2150	應付票據-非關係人(附註十九及三十)	31	-	-	-		
2170	應付帳款-非關係人(附註十九及三十)	200,299	12	123,026	8		
2180	應付帳款-關係人(附註十九、三十及三一)	181,574	10	43,392	3		
2280	租賃負債-流動(附註四、十五、二八、三十及三一)	20,483	1	21,343	2		
2219	其他應付款(附註二十及三十)	106,201	6	93,390	6		
2220	其他應付款-關係人(附註二十、三十及三一)	967	-	955	-		
2230	本期所得稅負債(附註四及二六)	8,688	1	22,063	2		
2250	負債準備-流動(附註四及二一)	2,938	-	3,285	-		
2399	其他流動負債(附註二十)	2,127	-	2,296	-		
21XX	流動負債總計	<u>668,533</u>	<u>38</u>	<u>340,216</u>	<u>23</u>		
非流動負債							
2580	租賃負債-非流動(附註四、十五、二八、三十及三一)	21,936	1	42,429	3		
2550	負債準備-非流動(附註四及二一)	1,386	-	2,239	-		
2640	淨確定福利負債-非流動(附註四及二二)	10,408	1	15,044	1		
2570	遞延所得稅負債(附註四及二六)	924	-	55	-		
25XX	非流動負債總計	<u>34,654</u>	<u>2</u>	<u>59,767</u>	<u>4</u>		
2XXX	負債總計	<u>703,187</u>	<u>40</u>	<u>399,983</u>	<u>27</u>		
權益(附註二二)							
股本							
3110	普通股	382,549	22	382,549	25		
3200	資本公積	386,829	22	386,829	26		
保留盈餘							
3310	法定盈餘公積	126,158	7	105,299	7		
3320	特別盈餘公積	-	-	2,728	-		
3350	未分配盈餘	166,518	9	210,207	14		
3300	保留盈餘總計	<u>292,676</u>	<u>16</u>	<u>318,234</u>	<u>21</u>		
其他權益							
3410	國外營運機構財務報表換算之兌換差額	(391)	-	(49)	-		
3420	透過其他綜合損益按公允價值衡量之金融資產未實現評價損益	5,186	-	11,292	1		
3400	其他權益總計	4,795	-	11,243	1		
3XXX	權益總計	<u>1,066,849</u>	<u>60</u>	<u>1,098,855</u>	<u>73</u>		
負債與權益總計		<u>\$ 1,770,036</u>	<u>100</u>	<u>\$ 1,498,838</u>	<u>100</u>		

後附之附註係本個體財務報告之一部分。

董事長：杜懷琪



經理人：杜懷琪



會計主管：林曉婷



勁豐電器股份有限公司

個體合併損益表

民國 110 年及 109 年 1 月 1 日至 12 月 31 日

單位：新台幣仟元，惟
每股盈餘為元

代碼	110年度		109年度	
	金額	%	金額	%
	營業收入（附註四、二四及三一）			
4100	\$ 1,743,796	100	\$ 1,769,299	100
	營業成本（附註四、十二、十六、二二、二五及三一）			
5110	(1,319,488)	(76)	(1,276,272)	(72)
5900	<u>424,308</u>	<u>24</u>	<u>493,027</u>	<u>28</u>
	營業費用（附註十一、十六、二二、二五及三一）			
6100	(132,515)	(7)	(116,459)	(7)
6200	(28,878)	(2)	(36,576)	(2)
6300	(68,111)	(4)	(67,463)	(4)
6450	<u>5,750</u>	<u>-</u>	<u>(6,360)</u>	<u>-</u>
6000	<u>(223,754)</u>	<u>(13)</u>	<u>(226,858)</u>	<u>(13)</u>
6900	<u>200,554</u>	<u>11</u>	<u>266,169</u>	<u>15</u>
	營業外收入及支出（附註十三、十五、二五及三一）			
7100	1,673	-	3,821	-
7010	4,241	-	2,390	-
7020	(9,708)	-	(20,980)	(1)
7050	(1,748)	-	(2,066)	-
7070	<u>679</u>	<u>-</u>	<u>424</u>	<u>-</u>
7000	<u>(4,863)</u>	<u>-</u>	<u>(16,411)</u>	<u>(1)</u>
7900	195,691	11	249,758	14
7950	<u>(33,417)</u>	<u>(2)</u>	<u>(46,683)</u>	<u>(2)</u>

（接次頁）

(承前頁)

代碼		110年度		109年度	
		金 額	%	金 額	%
8200	本年度淨利	\$ 162,274	9	\$ 203,075	12
	其他綜合損益				
8310	不重分類至損益之項目：				
8311	確定福利計畫之再衡 量數（附註四及二 二）	4,094	-	(340)	-
8316	透過其他綜合損益按 公允價值衡量之權 益工具投資未實現 評價損益（附註四 及二三）	(5,940)	-	19,752	1
8349	與不重分類之項目相 關之所得稅（附註 四及二六）	(818)	-	68	-
		(2,664)	-	19,480	1
8360	後續可能重分類至損益之 項目：				
8361	國外營運機構財務報 表換算之兌換差額 （附註四及二三）	(428)	-	2	-
8399	與可能重分類之項目 相關之所得稅（附 註四及二六）	86	-	(1)	-
		(342)	-	1	-
8300	本年度其他綜合損益 （稅後淨額）	(3,006)	-	19,481	1
8500	本年度綜合損益總額	\$ 159,268	9	\$ 222,556	13
	每股盈餘（附註二七）				
	來自繼續營業單位				
9710	基 本	\$ 4.24		\$ 5.31	
9810	稀 釋	\$ 4.21		\$ 5.25	

後附之附註係本個體財務報告之一部分。

董事長：杜懷琪




經理人：杜懷琪



會計主管：林曉婷





勁豐電機股份有限公司

民國 110 年及 12 月 31 日

單位：新台幣仟元

代碼	股數 (仟股)	本 金	資 本	公 積	保 留 盈 餘	未 分 配 盈 餘	其 他 權 益			
							國外營運機構 財務報表換算 之兌換差額	透過其他綜合損益 按公允價值衡量之 金融資產未 實現評價損益	權 益 總 額	
A1	109年1月1日餘額	38,255	\$ 382,549	\$ 396,393	\$ 84,663	\$ 26	\$ 206,670	(\$ 50)	(\$ 2,678)	\$ 1,067,573
	108 年度盈餘指撥及分配									
B1	法定盈餘公積	-	-	-	20,636	-	(20,636)	-	-	-
B3	特別盈餘公積	-	-	-	-	2,702	(2,702)	-	-	-
B5	本公司股東現金股利	-	-	-	-	-	(181,710)	-	-	(181,710)
	其他資本公積變動：									
C15	資本公積配發現金	-	-	(9,564)	-	-	-	-	-	(9,564)
Q1	處分透過其他綜合損益按公允價值衡量之 權益工具	-	-	-	-	-	5,782	-	(5,782)	-
D1	109 年度淨利	-	-	-	-	-	203,075	-	-	203,075
D3	109 年度稅後其他綜合損益	-	-	-	-	-	(272)	1	19,752	19,481
D5	109 年度綜合損益總額	-	-	-	-	-	202,803	1	19,752	222,556
Z1	109 年 12 月 31 日餘額	38,255	382,549	386,829	105,299	2,728	210,207	(49)	11,292	1,098,855
	109 年度盈餘指撥及分配									
B1	法定盈餘公積	-	-	-	20,859	-	(20,859)	-	-	-
B3	特別盈餘公積	-	-	-	-	(2,728)	2,728	-	-	-
B5	本公司股東現金股利	-	-	-	-	-	(191,274)	-	-	(191,274)
Q1	處分透過其他綜合損益按公允價值衡量之 權益工具	-	-	-	-	-	166	-	(166)	-
D1	110 年度淨利	-	-	-	-	-	162,274	-	-	162,274
D3	110 年度稅後其他綜合損益	-	-	-	-	-	3,276	(342)	(5,940)	(3,006)
D5	110 年度綜合損益總額	-	-	-	-	-	165,550	(342)	(5,940)	159,268
Z1	110 年 12 月 31 日餘額	38,255	\$ 382,549	\$ 386,829	\$ 126,158	\$ -	\$ 166,518	(\$ 391)	\$ 5,186	\$ 1,066,849

後附之附註係本個體財務報告之一部分。

董事長：杜懷琪



經理人：杜懷琪



會計主管：林曉婷



勁豐電機股份有限公司

個體財務報表

民國 110 年及 109 年 1 月 1 日至 12 月 31 日

單位：新台幣仟元

代 碼		110年度	109年度
	營業活動之現金流量		
A10000	本年度稅前淨利	\$ 195,691	\$ 249,758
A20010	收益費損項目		
A20300	預期信用(迴轉利益)減損損失	(5,750)	6,360
A20100	折舊費用	35,569	36,170
A20200	攤銷費用	1,718	3,192
A20900	財務成本	1,748	2,066
A29900	提列(迴轉)負債準備	3,010	(5,590)
A22400	採用權益法之子公司、關聯企業 及合資損益份額	(679)	(424)
A21200	利息收入	(1,673)	(3,821)
A21300	股利收入	(4,114)	(2,242)
A23700	存貨跌價及呆滯(回升利益)損 失	(17,000)	10,000
A29900	存貨報廢損失	322	3,069
A22900	租賃修改利益	(255)	-
A20400	透過損益按公允價值衡量之金 融資產淨利益	(1,097)	(3,920)
A24100	未實現外幣兌換淨(利益)損失	(1,004)	1,355
A30000	營業資產及負債之淨變動數		
A31115	強制透過損益按公允價值衡量 之金融資產減少(增加)	2,857	(5,398)
A31130	應收票據增加	(76,221)	-
A31150	應收帳款(增加)減少	(106,155)	2,001
A31160	應收帳款—關係人增加	(3,910)	(203)
A31180	其他應收款(增加)減少	(15,931)	2,533
A31190	其他應收款—關係人增加	(345)	-
A31200	存貨增加	(31,461)	(28,872)
A31230	預付款項(增加)減少	(371)	3,103
A31240	其他流動資產減少	-	23
A32125	合約負債增加(減少)	38,538	(9,301)
A32130	應付票據增加(減少)	31	(11)
A32150	應付帳款增加(減少)	77,273	(42,775)
A32160	應付帳款—關係人增加(減少)	138,182	(23,073)

(接次頁)

(承前頁)

代 碼		110年度	109年度
A32180	其他應付款增加(減少)	\$ 12,811	(\$ 8,412)
A32190	其他應付款—關係人增加(減少)	12	(1,370)
A32200	負債準備減少	(4,210)	(7,010)
A32230	其他流動負債(減少)增加	(169)	7
A32240	淨確定福利負債減少	(542)	(548)
A33000	營運產生之現金	236,875	176,667
A33100	收取之利息	1,673	3,821
A33300	支付之利息	(219)	-
A33500	支付之所得稅	(41,745)	(52,109)
AAAA	營業活動之淨現金流入	<u>196,584</u>	<u>128,379</u>
投資活動之現金流量			
B00040	取得按攤銷後成本衡量之金融資產	(27,842)	(1,426,652)
B00010	取得透過其他綜合損益按公允價值 衡量之金融資產	(48,323)	(23,663)
B00050	處分按攤銷後成本衡量之金融資產	114,643	1,339,500
B00020	出售透過其他綜合損益按公允價值 衡量之金融資產	471	14,700
B07600	收取其他股利	4,114	2,242
B07100	預付設備款增加	(16,397)	(16,890)
B02700	購置不動產、廠房及設備	(200)	(307)
B03700	存出保證金增加	-	(500)
BBBB	投資活動之淨現金流入(流出)	<u>26,466</u>	<u>(111,570)</u>
籌資活動之現金流量			
C00100	短期借款增加	76,221	-
C04020	租賃負債本金償還	(21,085)	(21,912)
C04500	支付股利	(191,274)	(191,274)
CCCC	籌資活動之淨現金流出	<u>(136,138)</u>	<u>(213,186)</u>
EEEE	現金及約當現金淨增加(減少)	86,912	(196,377)
E00100	年初現金及約當現金餘額	<u>634,125</u>	<u>830,502</u>
E00200	年底現金及約當現金餘額	<u>\$ 721,037</u>	<u>\$ 634,125</u>

後附之附註係本個體財務報告之一部分。

董事長：杜懷琪



經理人：杜懷琪



會計主管：林曉婷



勁豐電子股份有限公司

個體財務報表附註

民國 110 年及 109 年 1 月 1 日至 12 月 31 日

(除另註明外，金額以新台幣仟元為單位)

一、公司沿革

勁豐電子股份有限公司(以下稱「本公司」)成立於 89 年 5 月 29 日，主要經營業務為醫療用觸控顯示器、嵌入式控制系統及特殊應用顯示模組之研發製造，以及其他資訊軟硬體研發等。

豐藝電子股份有限公司為因應組織調整及專業分工，以提高競爭力及經營績效，於 102 年 6 月 10 日經股東會決議，依據企業併購法規定將特定應用產品事業群分割及移轉予本公司，並經董事會決議以 102 年 8 月 1 日為分割基準日，分割讓與之營業價值為 123,900 仟元，本公司以每股 15 元發行新股 8,260 仟股，以受讓豐藝電子股份有限公司割讓與之相關營業。

母公司為豐藝電子股份有限公司，於 110 年及 109 年 12 月 31 日，持有本公司普通股皆為 66.21%。

本公司股票自 106 年 3 月起在財團法人中華民國證券櫃檯買賣中心上櫃買賣。

本個體財務報告係以本公司之功能性貨幣新台幣表達。

二、通過財務報告之日期及程序

本個體財務報告於 111 年 3 月 15 日經董事會通過。

三、新發布及修訂準則及解釋之適用

- (一) 首次適用經金融監督管理委員會(以下稱「金管會」)認可並發布生效之國際財務報導準則(IFRS)、國際會計準則(IAS)、解釋(IFRIC)及解釋公告(SIC)(以下稱「IFRSs」)

適用修正後之金管會認可並發布生效之 IFRSs 將不致造成本公司會計政策之重大變動。

(二) 111 年適用之金管會認可之 IFRSs

<u>新發布 / 修正 / 修訂準則及解釋</u>	<u>IASB 發布之生效日</u>
「IFRSs 2018-2020 之年度改善」	2022 年 1 月 1 日 (註 1)
IFRS 3 之修正「對觀念架構之引述」	2022 年 1 月 1 日 (註 2)
IAS 16 之修正「不動產、廠房及設備：達到預定使用狀態前之價款」	2022 年 1 月 1 日 (註 3)
IAS 37 之修正「虧損性合約－履行合約之成本」	2022 年 1 月 1 日 (註 4)

註 1：IFRS 9 之修正適用於 2022 年 1 月 1 日以後開始之年度報導期間所發生之金融負債之交換或條款修改；IAS 41「農業」之修正適用於 2022 年 1 月 1 日以後開始之年度報導期間之公允價值衡量；IFRS 1「首次採用 IFRSs」之修正係追溯適用於 2022 年 1 月 1 日以後開始之年度報導期間。

註 2：收購日在年度報導期間開始於 2022 年 1 月 1 日以後之企業合併適用此項修正。

註 3：於 2021 年 1 月 1 日以後始達管理階層預期運作方式之必要地點及狀態之廠房、不動產及設備適用此項修正。

註 4：於 2022 年 1 月 1 日尚未履行所有義務之合約適用此項修正。

1. IFRSs 2018-2020 之年度改善

IFRSs 2018-2020 之年度改善修正若干準則，其中 IFRS 9「金融工具」之修正，為評估金融負債之交換或條款修改是否具重大差異，比較新舊合約條款之現金流量折現值（包括簽訂新合約或修改合約所收付費用之淨額）是否有 10% 之差異時，前述所收付費用僅應包括借款人與貸款人間收付之費用。

2. IFRS 3 之修正「對觀念架構之引述」

該修正係更新對觀念架構之引述並新增收購者應適用 IFRIC 21「公課」以決定收購日是否存在產生公課支付負債之義務事項之規定。

3. IAS 16 之修正「不動產、廠房及設備：達到預定使用狀態前之價款」

該修正規定，為使不動產、廠房及設備達到能符合管理階層預期運作方式之必要地點及狀態而產出之項目之銷售價款，

不宜作為該資產之成本減項。前述產出項目應按 IAS 2「存貨」衡量，並按所適用之準則將銷售價款及成本認列於損益。

該修正適用於 110 年 1 月 1 日以後始達管理階層預期運作方式之必要地點及狀態之廠房、不動產及設備，本公司於首次適用該修正時，比較期間資訊應予重編。

4. IAS 37 之修正「虧損性合約－履行合約之成本」

該修正明訂，於評估合約是否係虧損性時，「履行合約之成本」應包括履行合約之增額成本（例如，直接人工及原料）及與履行合約直接相關之其他成本之分攤（例如，履行合約所使用之不動產、廠房及設備項目之折舊費用分攤）。

本公司將於首次適用該修正時，將累積影響數認列於首次適用日之保留盈餘。

除上述影響外，截至本個體財務報告通過發布日止，本公司評估其他準則、解釋之修正將不致對財務狀況與財務績效造成重大影響。

(三) IASB 已發布但尚未經金管會認可並發布生效之 IFRSs

新發布 / 修正 / 修訂準則及解釋	IASB 發布之生效日(註1)
IFRS 10 及 IAS 28 之修正「投資者與其關聯企業或合資間之資產出售或投入」	未定
IFRS 17「保險合約」	2023 年 1 月 1 日
IFRS 17 之修正	2023 年 1 月 1 日
IFRS 17 之修正「初次適用 IFRS 17 及 IFRS 9—比較資訊」	2023 年 1 月 1 日
IAS 1 之修正「負債分類為流動或非流動」	2023 年 1 月 1 日
IAS 1 之修正「會計政策之揭露」	2023 年 1 月 1 日 (註2)
IAS 8 之修正「會計估計之定義」	2023 年 1 月 1 日 (註3)
IAS 12 之修正「與單一交易所產生之資產及負債有關之遞延所得稅」	2023 年 1 月 1 日 (註4)

註 1：除另註明外，上述新發布 / 修正 / 修訂準則或解釋係於各該日期以後開始之年度報導期間生效。

註 2：於 2023 年 1 月 1 日以後開始之年度報導期間推延適用此項修正。

註 3：於 2023 年 1 月 1 日以後開始之年度報導期間所發生之會計估計變動及會計政策變動適用此項修正。

註 4：除於 2022 年 1 月 1 日就租賃及除役義務之暫時性差異認列遞延所得稅外，該修正係適用於 2022 年 1 月 1 日以後所發生之交易。

1. IFRS 10 及 IAS 28 之修正「投資者與其關聯企業或合資間之資產出售或投入」

該修正規定，若本公司出售或投入資產予關聯企業（或合資），或本公司喪失對子公司之控制，但保留對該子公司之重大影響（或聯合控制），若前述資產或前子公司符合 IFRS 3「企業合併」對「業務」之定義時，本公司係全數認列該等交易產生之損益。

此外，若本公司出售或投入資產予關聯企業（或合資），或本公司在與關聯企業（或合資）之交易中喪失對子公司之控制，但保留對該子公司之重大影響（或聯合控制），若前述資產或前子公司不符合 IFRS 3「業務」之定義時，本公司僅在與投資者對該等關聯企業（或合資）無關之權益範圍內認列該交易所產生之損益，亦即，屬本公司對該損益之份額者應予以銷除。

2. IAS 1 之修正「負債分類為流動或非流動」

該修正係釐清判斷負債是否分類為非流動時，應評估本公司於報導期間結束日是否具有遞延清償期限至報導期間後至少 12 個月之權利。若本公司於報導期間結束日具有該權利，無論本公司是否預期將行使該權利，負債係分類為非流動。該修正並釐清，若本公司須遵循特定條件始具有遞延清償負債之權利，本公司必須於報導期間結束日已遵循特定條件，即使貸款人係於較晚日期測試本公司是否遵循該等條件亦然。

該修正規定，為負債分類之目的，前述清償係指移轉現金、其他經濟資源或本公司之權益工具予交易對方致負債之消滅。惟若負債之條款，可能依交易對方之選擇，以移轉本公司之權

益工具而導致其清償，且若該選擇權依 IAS 32「金融工具：表達」之規定係單獨認列於權益，則前述條款並不影響負債之分類。

3. IAS 1 之修正「會計政策之揭露」

該修正明訂本公司應依重大之定義，決定應揭露之重大會計政策資訊。若會計政策資訊可被合理預期將影響一般用途財務報表之主要使用者以該等財務報表為基礎所作之決策，則該會計政策資訊係屬重大。該修正並釐清：

- 與不重大之交易、其他事項或情況相關之會計政策資訊係屬不重大，本公司無需揭露該等資訊。
- 本公司可能因交易、其他事項或情況之性質而判斷相關會計政策資訊屬重大，即使金額不重大亦然。
- 並非與重大交易、其他事項或情況相關之所有會計政策資訊皆屬重大。

此外，該修正並舉例說明若會計政策資訊係與重大交易、其他事項或情況相關，且有下列情況時，該資訊可能屬重大：

- (1) 本公司於報導期間改變會計政策，且該變動導致財務報表資訊之重大變動；
- (2) 本公司自準則允許之選項中選擇其適用之會計政策；
- (3) 因缺乏特定準則之規定，本公司依 IAS 8「會計政策、會計估計變動及錯誤」建立之會計政策；
- (4) 本公司揭露其須運用重大判斷或假設所決定之相關會計政策；或
- (5) 涉及複雜之會計處理規定且財務報表使用者仰賴該等資訊方能了解該等重大交易、其他事項或情況。

4. IAS 8 之修正「會計估計之定義」

該修正明訂會計估計係指財務報表中受衡量不確定性影響之貨幣金額。本公司於適用會計政策時，可能須以無法直接觀察而必須估計之貨幣金額衡量財務報表項目，故須使用衡量技術及輸入值建立會計估計以達此目的。衡量技術或輸入值之變

動對會計估計之影響若非屬前期錯誤之更正，該等變動係屬會計估計變動。

除上述影響外，截至本個體財務報告通過發布日止，本公司仍持續評估其他準則、解釋之修正對財務狀況與財務績效之影響，相關影響待評估完成時予以揭露。

四、重大會計政策之彙總說明

(一) 遵循聲明

本個體財務報告係依照證券發行人財務報告編製準則編製。

(二) 編製基礎

除按公允價值衡量之金融工具及按確定福利義務現值減除計畫資產公允價值認列之淨確定福利負債外，本個體財務報告係依歷史成本基礎編製。

公允價值衡量依照相關輸入值之可觀察程度及重要性分為第 1 等級至第 3 等級：

1. 第 1 等級輸入值：係指於衡量日可取得之相同資產或負債於活躍市場之報價（未經調整）。
2. 第 2 等級輸入值：係指除第 1 等級之報價外，資產或負債直接（亦即價格）或間接（亦即由價格推導而得）之可觀察輸入值。
3. 第 3 等級輸入值：係指資產或負債之不可觀察之輸入值。

本公司於編製個體財務報告時，對投資子公司、關聯企業或合資係採權益法處理。為使本個體財務報告之本期損益、其他綜合損益及權益與本公司合併財務報告中歸屬於本公司業主之本年度損益、其他綜合損益及權益相同，個體基礎與合併基礎下若干會計處理差異係調整「採用權益法之投資」、「採用權益法之子公司、關聯企業及合資損益份額」、「採用權益法之子公司、關聯企業及合資其他綜合損益份額」暨相關權益項目。

(三) 資產與負債區分流動與非流動之標準

流動資產包括：

1. 主要為交易目的而持有之資產；
2. 預期於資產負債表日後 12 個月內實現之資產；及

3. 現金及約當現金（但不包括於資產負債表日後逾 12 個月用以交換或清償負債而受到限制者）。

流動負債包括：

1. 主要為交易目的而持有之負債；
2. 於資產負債表日後 12 個月內到期清償之負債，以及
3. 不能無條件將清償期限遞延至資產負債表日後至少 12 個月之負債。

非屬上述流動資產或流動負債者，係分類為非流動資產或非流動負債。

(四) 外 幣

本公司編製財務報告時，以本公司功能性貨幣以外之貨幣（外幣）交易者，依交易日匯率換算為功能性貨幣記錄。

外幣貨幣性項目於每一資產負債表日以收盤匯率換算。

除下列項目外，因交割貨幣性項目或換算貨幣性項目產生之兌換差額，於發生當期認列於損益：

1. 為規避部分匯率風險而進行避險交易所產生之兌換差額；及
2. 應收或應付國外營運機構之貨幣性項目，該項目之清償目前既無計畫亦不可能於可預見之未來發生（故構成對該國外營運機構淨投資之一部分），則其兌換差額原始係認列於其他綜合損益，並於處分淨投資時，自權益重分類至損益。

以公允價值衡量之外幣非貨幣性項目係以決定公允價值當日之匯率換算，所產生之兌換差額列為當期損益，惟屬公允價值變動認列於其他綜合損益者，其產生之兌換差額列於其他綜合損益。

以歷史成本衡量之外幣非貨幣性項目係以交易日之匯率換算，不再重新換算。

(五) 存 貨

存貨包括原料、物料、製成品、在製品及商品。存貨係以成本與淨變現價值孰低衡量，比較成本與淨變現價值時除同類別存貨外係以個別項目為基礎。淨變現價值係指在正常情況下之估計售價減

除至完工尚需投入之估計成本及完成出售所需之估計成本後之餘額。存貨成本之計算係採加權平均法。

(六) 投資子公司

本公司採用權益法處理對子公司之投資。

子公司係指本公司具有控制之個體（含結構型個體）。

權益法下，投資原始依成本認列，取得日後帳面金額係隨本公司所享有之子公司損益及其他綜合損益份額與利潤分配而增減。此外，針對本公司可享有子公司其他權益之變動係按持股比例認列。

當本公司對子公司所有權權益之變動未導致喪失控制者，係作為權益交易處理。投資帳面金額與所支付或收取對價之公允價值間之差額，係直接認列為權益。

當本公司對子公司之損失份額等於或超過其在該子公司之權益（包括權益法下子公司之帳面金額及實質上屬於本公司對該子公司淨投資組成部分之其他長期權益）時，係繼續按持股比例認列損失。

取得成本超過本公司於取得日所享有構成業務之子公司可辨認資產及負債淨公允價值份額之數額列為商譽，該商譽係包含於該投資之帳面金額且不得攤銷；本公司於取得日所享有構成業務之子公司可辨認資產及負債淨公允價值份額超過取得成本之數額列為當期收益。

本公司評估減損時，係以財務報告整體考量現金產生單位並比較其可回收金額與帳面金額。嗣後若資產可回收金額增加時，將減損損失之迴轉認列為利益，惟資產於減損損失迴轉後之帳面金額，不得超過該項資產在未認列減損損失之情況下，減除應提列攤銷後之帳面金額。歸屬於商譽之減損損失不得於後續期間迴轉。

當喪失對子公司控制時，本公司係按喪失控制日之公允價值衡量其對前子公司之剩餘投資，剩餘投資之公允價值及任何處分價款與喪失控制當日之投資帳面金額之差額，列入當期損益。此外，於其他綜合損益中所認列與該子公司有關之所有金額，其會計處理係與本公司直接處分相關資產或負債所必須遵循之基礎相同。

本公司與子公司之順流交易未實現損益於個體財務報告予以銷除。本公司與子公司之逆流及側流交易所產生之損益，僅在與本公司對子公司權益無關之範圍內，認列於個體財務報告。

(七) 不動產、廠房及設備

不動產、廠房及設備係以成本認列，後續以成本減除累計折舊及累計減損損失後之金額衡量。

建造中之不動產、廠房及設備係以成本減除累計減損損失後之金額認列。成本包括專業服務費用及符合資本化條件之借款成本。該等資產於完工並達預期使用狀態時，分類至不動產、廠房及設備之適當類別並開始提列折舊。

不動產、廠房及設備於耐用年限內按直線基礎提列折舊，對每一重大部分則單獨提列折舊。本公司至少於每一年度結束日對估計耐用年限、殘值及折舊方法進行檢視，並推延適用會計估計變動之影響。

不動產、廠房及設備除列時，淨處分價款與該資產帳面金額間之差額係認列於損益。

(八) 無形資產

1. 單獨取得

單獨取得之有限耐用年限無形資產原始以成本衡量，後續係以成本減除累計攤銷及累計減損損失後之金額衡量。無形資產於耐用年限內按直線基礎進行攤銷，本公司至少於每一年度結束日對估計耐用年限、殘值及攤銷方法進行檢視，並推延適用會計估計變動之影響。非確定耐用年限無形資產係以成本減除累計減損損失列報。

2. 除 列

無形資產除列時，淨處分價款與該資產帳面金額間之差額係認列於當期損益。

(九) 不動產、廠房及設備、使用權資產、無形資產（商譽除外）及合約成本相關資產之減損

本公司於每一資產負債表日評估是否有任何跡象顯示不動產、廠房及設備、使用權資產及無形資產（商譽除外）可能已減損。若有任一減損跡象存在，則估計該資產之可回收金額。倘無法估計個別資產之可回收金額，本公司估計該資產所屬現金產生單位之可回收金額。共用資產係依合理一致基礎分攤至最小現金產生單位群組。

針對非確定耐用年限及尚未可供使用之無形資產，至少每年及有減損跡象時進行減損測試。

可回收金額為公允價值減出售成本與其使用價值之較高者。個別資產或現金產生單位之可回收金額若低於其帳面金額時，將該資產或現金產生單位之帳面金額調減至其可回收金額，減損損失係認列於損益。

因客戶合約所認列之存貨、不動產、廠房及設備及無形資產先依存貨減損規定及上述規定認列減損，次依合約成本相關資產之帳面金額超過提供相關商品或勞務預期可收取之對價剩餘金額扣除直接相關成本後之金額認列為減損損失，續將合約成本相關資產之帳面金額計入所屬現金產生單位，以進行現金產生單位之減損評估。

當減損損失於後續迴轉時，該資產或現金產生單位或合約成本相關資產之帳面金額調增至修訂後之可回收金額，惟增加後之帳面金額以不超過該資產現金產生單位或合約成本相關資產若未於以前年度認列減損損失時所決定之帳面金額（減除攤銷或折舊）。減損損失之迴轉係認列於損益。

(十) 金融工具

金融資產與金融負債於本公司成為該工具合約條款之一方時認列於個體資產負債表。

原始認列金融資產與金融負債時，若金融資產或金融負債非屬透過損益按公允價值衡量者，係按公允價值加計直接可歸屬於取得或發行金融資產或金融負債之交易成本衡量。直接可歸屬於取得或

發行透過損益按公允價值衡量之金融資產或金融負債之交易成本，則立即認列為損益。

1. 金融資產

金融資產之慣例交易係採交易日會計認列及除列。

(1) 衡量種類

本公司所持有之金融資產種類為透過損益按公允價值衡量之金融資產、按攤銷後成本衡量之金融資產及透過其他綜合損益按公允價值衡量之權益工具投資。

A. 透過損益按公允價值衡量之金融資產

透過損益按公允價值衡量之金融資產包括強制透過損益按公允價值衡量之金融資產。強制透過損益按公允價值衡量之金融資產包括未指定透過其他綜合損益按公允價值衡量之權益工具投資，及不符合分類為按攤銷後成本衡量或透過其他綜合損益按公允價值衡量之債務工具投資。

透過損益按公允價值衡量之金融資產係按公允價值衡量，其股利、利息及再衡量利益或損失係認列於其他利益及損失／所產生之股利、利息係分別認列於其他收入及利息收入，再衡量產生之利益或損失則係認列於其他利益及損失。公允價值之決定方式請參閱附註三十。

B. 按攤銷後成本衡量之金融資產

本公司投資金融資產若同時符合下列兩條件，則分類為按攤銷後成本衡量之金融資產：

- a. 係於某經營模式下持有，該模式之目的係持有金融資產以收取合約現金流量；及
- b. 合約條款產生特定日期之現金流量，該等現金流量完全為支付本金及流通在外本金金額之利息。

按攤銷後成本衡量之金融資產（包括現金及約當現金、按攤銷後成本衡量之應收帳款、其他應收款與存出保證金）於原始認列後，係以有效利息法決定之總帳面

金額減除任何減損損失之攤銷後成本衡量，任何外幣兌換損益則認列於損益。

除下列兩種情況外，利息收入係以有效利率乘以金融資產總帳面金額計算：

- a. 購入或創始之信用減損金融資產，利息收入係以信用調整後有效利率乘以金融資產攤銷後成本計算。
- b. 非屬購入或創始之信用減損，但後續變成信用減損之金融資產，應自信用減損後之次一報導期間起以有效利率乘以金融資產攤銷後成本計算利息收入。

約當現金包括自取得日起 3 個月內、高度流動性、可隨時轉換成定額現金且價值變動風險甚小之定期存款及附買回債券，係用於滿足短期現金承諾。

C. 透過其他綜合損益按公允價值衡量之權益工具投資

本公司於原始認列時，可作一不可撤銷之選擇，將非持有供交易且非企業合併收購者所認列或有對價之權益工具投資，指定透過其他綜合損益按公允價值衡量。

透過其他綜合損益按公允價值衡量之權益工具投資係按公允價值衡量，後續公允價值變動列報於其他綜合損益，並累計於其他權益中。於投資處分時，累積損益直接移轉至保留盈餘，並不重分類為損益。

透過其他綜合損益按公允價值衡量之權益工具投資之股利於本公司收款之權利確立時認列於損益中，除非該股利明顯代表部分投資成本之回收。

(2) 金融資產及合約資產之減損

本公司於每一資產負債表日按預期信用損失評估按攤銷後成本衡量之金融資產（含應收帳款）之減損損失。

應收帳款及合約資產均按存續期間預期信用損失認列備抵損失。其他金融資產係先評估自原始認列後信用風險是否顯著增加，若未顯著增加，則按 12 個月預期信用損失

認列備抵損失，若已顯著增加，則按存續期間預期信用損失認列備抵損失。

預期信用損失係以發生違約之風險作為權重之加權平均信用損失。12個月預期信用損失係代表金融工具於報導日後12個月內可能違約事項所產生之預期信用損失，存續期間預期信用損失則代表金融工具於預期存續期間所有可能違約事項產生之預期信用損失。

所有金融資產之減損損失係藉由備抵帳戶調降其帳面金額，惟透過其他綜合損益按公允價值衡量之債務工具投資之備抵損失係認列於其他綜合損益，並不減少其帳面金額。

(3) 金融資產之除列

本公司僅於對來自金融資產現金流量之合約權利失效，或已移轉金融資產且該資產所有權之幾乎所有風險及報酬已移轉予其他企業時，始將金融資產除列。

按攤銷後成本衡量之金融資產整體除列時，其帳面金額與所收取對價間之差額係認列於損益。透過其他綜合損益按公允價值衡量之債務工具投資整體除列時，其帳面金額與所收取對價加計已認列於其他綜合損益之任何累計利益或損失之總和間之差額係認列於損益。透過其他綜合損益按公允價值衡量之權益工具投資整體除列時，累積損益直接移轉至保留盈餘，並不重分類為損益。

2. 權益工具

本公司發行之債務及權益工具係依據合約協議之實質與金融負債及權益工具之定義分類為金融負債或權益。

本公司發行之權益工具係以取得之價款扣除直接發行成本後之金額認列。

再取回本公司本身之權益工具係於權益項下認列與減除。購買、出售、發行或註銷本公司本身之權益工具不認列於損益。

3. 金融負債

(1) 後續衡量

所有金融負債係以有效利息法按攤銷後成本衡量。

(2) 金融負債之除列

除列金融負債時，其帳面金額與所支付對價（包含任何所移轉之非現金資產或承擔之負債）間之差額認列為損益。

(十一) 負債準備

認列為負債準備之金額係考量義務之風險及不確定性，而為資產負債表日清償義務所需支出之最佳估計。負債準備係以清償義務之估計現金流量折現值衡量。

保 固

於銷售合約下之保固義務係依管理階層對清償本公司義務所需支出之最佳估計，於相關商品認列收入時認列。

(十二) 收入認列

本公司於客戶合約辨認履約義務後，將交易價格分攤至各履約義務，並於滿足各履約義務時認列收入。

移轉商品或勞務與收取對價之時間間隔在 1 年以內之合約，其重大財務組成部分不予調整交易價格。

1. 商品銷貨收入

商品銷貨收入主要來自特殊應用顯示模組、醫療用觸控顯示器及嵌入式控制系統產品之銷售。由於上述產品於運抵客戶指定地點時或起運時，客戶對商品已有合約約定價格與使用之權利且負有再銷售之主要責任，並承擔商品陳舊過時風險，本公司係於該時點認列收入及應收帳款。銷售之預收款項，於產品運抵或起運前係認列為合約負債。

去料加工時，加工產品所有權之控制並未移轉，是以去料時不認列收入。

2. 勞務收入

勞務收入來自對嵌入式、醫療及特殊應用顯示器模組產品之設計產品服務及維修產品服務。本公司於開發期間提供之設計產品服務及提供維修產品服務，相關收入係於勞務提供時依合約約定價格認列收入。

(十三) 租賃

本公司於合約成立日評估合約是否係屬（或包含）租賃。

1. 本公司為出租人

當租賃條款係移轉附屬於資產所有權之幾乎所有風險與報酬予承租人，則將其分類為融資租賃。所有其他租賃則分類為營業租賃。

營業租賃下，減除租賃誘因後之租賃給付係按直線基礎於相關租賃期間內認列為收益。因取得營業租賃所發生之原始直接成本，係加計至標的資產之帳面金額，並按直線基礎於租賃期間內認列為費用。

2. 本公司為承租人

除適用認列豁免之低價值標的資產租賃及短期租賃之租賃給付係按直線基礎於租賃期間內認列為費用，其他租賃皆於租賃開始日認列使用權資產及租賃負債。

使用權資產原始按成本（包含租賃負債之原始衡量金額、租賃開始日前支付之租賃給付減除收取之租賃誘因、原始直接成本及復原標的資產之估計成本）衡量，後續按成本減除累計折舊及累計減損損失後之金額衡量，並調整租賃負債之再衡量數。使用權資產係單獨表達於合併資產負債表。

使用權資產採直線基礎自租賃開始日起至耐用年限屆滿時或租賃期間屆滿時兩者之較早者提列折舊。

租賃負債原始按租賃給付（包含固定給付）之現值衡量。若租賃隱含利率容易確定，租賃給付使用該利率折現。若該利率並非容易確定，則使用承租人增額借款利率。

後續，租賃負債採有效利息法按攤銷後成本基礎衡量，且利息費用係於租賃期間分攤。若租賃期間或用於決定租賃給付之指數或費率變動導致未來租賃給付有變動，本公司再衡量租賃負債，並相對調整使用權資產，惟若使用權資產之帳面金額已減至零，則剩餘之再衡量金額認列於損益中。對於不以單獨租賃處理之租賃修改，因減少租賃範圍之租賃負債再衡量係調減使用權資產，並認列租賃部分或全面終止之損益；因其他修改之租賃負債再衡量係調整使用權資產。租賃負債係單獨表達於個體資產負債表。

(十四) 借款成本

直接可歸屬於取得、建造或生產符合要件之資產之借款成本，係作為該資產成本之一部分，直到該資產達到預定使用或出售狀態之幾乎所有必要活動已完成為止。

特定借款如於符合要件之資本支出發生前進行暫時投資而賺取之投資收入，係自符合資本化條件之借款成本中減除。

除上述外，所有其他借款成本係於發生當期認列為損益。

(十五) 員工福利

1. 短期員工福利

短期員工福利相關負債係以換取員工服務而預期支付之非折現金額衡量。

2. 退職後福利

確定提撥退休計畫之退休金係於員工提供服務期間將應提撥之退休金數額認列為費用。

確定福利退休計畫之確定福利成本（含服務成本、淨利息及再衡量數）係採預計單位福利法精算。服務成本（含當期服務成本及淨確定福利負債（資產）淨利息於發生時認列為員工福利費用。再衡量數（含精算損益及扣除利息後之計畫資產報酬）於發生時認列於其他綜合損益並列入保留盈餘，後續期間不重分類至損益。

淨確定福利負債（資產）係確定福利退休計畫之提撥短絀（剩餘）。淨確定福利資產不得超過從該計畫退還提撥金或可減少未來提撥金之現值。

3. 其他長期員工福利

其他長期員工福利與確定福利退休計畫之會計處理相同，惟相關再衡量數係認列於損益。

4. 離職福利

本公司於不再能撤銷離職福利之要約或認列相關重組成本時（孰早者）認列離職福利負債。

(十六) 所得稅

所得稅費用係當期所得稅及遞延所得稅之總和。

1. 當期所得稅

本公司依各所得稅申報轄區所制定之法規決定當期所得（損失），據以計算應付（可回收）之所得稅。

依中華民國所得稅法規定計算之未分配盈餘加徵所得稅，係於股東會決議年度認列。

以前年度應付所得稅之調整，列入當期所得稅。

2. 遞延所得稅

遞延所得稅係依帳載資產及負債帳面金額與計算課稅所得之課稅基礎二者所產生之暫時性差異計算。

遞延所得稅負債一般係就所有應課稅暫時性差異予以認列，而遞延所得稅資產則於很有可能於有課稅所得以供可減除暫時性差異等支出所產生之所得稅抵減使用時認列。

與投資子公司、關聯企業及聯合協議相關之應課稅暫時性差異皆認列遞延所得稅負債，惟本公司若可控制暫時性差異迴轉之時點，且該暫時性差異很有可能於可預見之未來不會迴轉者除外。與此類投資有關之可減除暫時性差異，僅於其很有可能於有足夠課稅所得用以實現暫時性差異，且於可預見之未來預期將迴轉的範圍內，予以認列遞延所得稅資產。

遞延所得稅資產之帳面金額於每一資產負債表日予以重新檢視，並針對已不再很有可能具有足夠之課稅所得以供其回收所有或部分資產者，調減帳面金額。原未認列為遞延所得稅資產者，亦於每一資產負債表日予以重新檢視，並在未來很有可能產生課稅所得以供其回收所有或部分資產者，調增帳面金額。

遞延所得稅資產及負債係以預期負債清償或資產實現當期之稅率衡量，該稅率係以資產負債表日已立法或已實質性立法之稅率及稅法為基礎。遞延所得稅負債及資產之衡量係反映本公司於資產負債表日預期回收或清償其資產及負債帳面金額之方式所產生之租稅後果。

3. 當期及遞延所得稅

當期及遞延所得稅係認列於損益，惟與認列於其他綜合損益或直接計入權益之項目相關之當期及遞延所得稅係分別認列於其他綜合損益或直接計入權益。

五、重大會計判斷、估計及假設不確定性之主要來源

本公司於採用會計政策時，對於不易自其他來源取得相關資訊者，管理階層必須基於歷史經驗及其他攸關之因素作出相關之判斷、估計及假設。實際結果可能與估計有所不同。

管理階層將持續檢視估計與基本假設。若估計之修正僅影響當期，則於修正當期認列；若會計估計之修正同時影響當期及未來期間，則於修正當期及未來期間認列。

本公司所採用之會計政策、估計與基本假設，經本公司管理階層評估後，並無重大會計判斷、估計及假設不確定性之情形。

估計及假設不確定性之主要來源

(一) 金融資產之估計減損

應收帳款之估計減損係基於本公司對於違約機率及違約損失率之假設。本公司考量歷史經驗、現時市場情況及前瞻性資訊，以作成假設並選擇減損評估之輸入值。所採用重要假設及輸入值請參閱附註十一。若未來實際現金流量少於本公司之預期，則可能會產生重大減損損失。

(二) 存貨之減損

存貨淨變現價值係正常營業過程中之估計售價減除至完工尚需投入之估計成本及完成出售所需之估計成本後之餘額估計，該等估計係依目前市場狀況及類似產品之歷史銷售經驗評估，市場情況之改變可能重大影響該等估計結果。

六、現金及約當現金

	110年12月31日	109年12月31日
庫存現金及週轉金	\$ 165	\$ 873
銀行支票及活期存款	380,152	344,735
約當現金（原始到期日在3個月以內之投資）		
銀行定期存款	340,720	260,000
附買回債券	-	28,517
	<u>\$ 721,037</u>	<u>\$ 634,125</u>

銀行存款、定期存款及附買回債券於資產負債表日之利率區間如下：

	110年12月31日	109年12月31日
銀行存款	0.001%~0.08%	0.001%~0.05%
定期存款	0.13%~0.35%	0.34%~0.40%
附買回債券	-	0.45%

七、透過損益按公允價值衡量之金融工具

	110年12月31日	109年12月31日
<u>金融資產—流動</u>		
強制透過損益按公允價值衡量		
非衍生金融資產		
—國內上市（櫃）股票	<u>\$ 10,594</u>	<u>\$ 12,354</u>

八、透過其他綜合損益按公允價值衡量之金融資產

	110年12月31日	109年12月31日
<u>非流動</u>		
權益工具投資	<u>\$ 85,519</u>	<u>\$ 43,607</u>

（接次頁）

(承前頁)

	<u>110年12月31日</u>	<u>109年12月31日</u>
<u>非流動</u>		
國內投資		
上市(櫃)股票		
萬達光電公司普通股	\$ 37,595	\$ 43,607
國外投資		
私募基金		
Esquarre IoT Landing Fund, L.P.	<u>47,924</u>	<u>-</u>
	<u>\$ 85,519</u>	<u>\$ 43,607</u>

本公司依中長期策略目的投資上述公司普通股，並預期透過長期投資獲利。本公司管理階層認為若將該等投資之短期公允價值波動列入損益，與前述長期投資規劃並不一致，因此選擇指定該等投資為透過其他綜合損益按公允價值衡量。

九、按攤銷後成本衡量之金融資產

	<u>110年12月31日</u>	<u>109年12月31日</u>
<u>流動</u>		
國外投資		
附買回條件債券		
– PERTAMINA	\$ -	\$ 28,715
– CITIC Group Corporation Ltd.	-	28,567
– Bank of China	-	28,515
減：備抵損失	-	-
	<u>\$ -</u>	<u>\$ 85,797</u>

本公司於 109 年 12 月 31 日購買中華票券金融股份有限公司所發行之附買回條件債券，票面利率為 0.50%。

按攤銷後成本衡量之金融資產相關信用風險管理及減損評估資訊，請參閱附註十。

十、債務工具投資之信用風險管理

本公司投資之債務工具列為按攤銷後成本衡量之金融資產：

109年12月31日

	<u>按攤銷後成本衡量</u>
總帳面金額	\$ 85,797
備抵損失	-
攤銷後成本	<u>\$ 85,797</u>

為減輕信用風險，本公司管理階層指派專責團隊執行信用評等評估，以評估債務工具投資機構之違約風險。信用評等資料就無外部評等資訊之項目參酌公開可得之財務資訊給予適當內部評等。本公司持續追蹤金融機構重大訊息等資訊以監督所投資債務工具之信用風險變化，並藉此評估債務工具投資自原始認列後信用風險是否顯著增加。

本公司考量內部信用評等團隊提供金融機構之歷史違約紀錄、現時財務狀況，以衡量債務工具投資之12個月預期信用損失或存續期間預期信用損失。

本公司現行信用風險評等機制如下：

信用等級	定義	預期信用損失認列基礎
正常	債務人之信用風險低，且有充分能力清償合約現金流量	12個月預期信用損失

各信用等級債務工具投資之總帳面金額及適用之預期信用損失率如下：

109年12月31日

信用等級	預期信用損失率	總帳面金額 按攤銷後成本衡量
正常	0%~0.01%	<u>\$ 85,797</u>

本公司於110年12月31日無投資按攤銷後成本衡量之金融資產。

關於本公司按攤銷後成本衡量之債務工具投資，109年度備抵損失未有變動。

十一、應收票據、應收帳款及其他應收款

	<u>110年12月31日</u>	<u>109年12月31日</u>
<u>應收票據</u>		
按攤銷後成本衡量		
總帳面金額－非關係人	\$ 76,221	\$ -
減：備抵損失	<u>-</u>	<u>-</u>
	<u>\$ 76,221</u>	<u>\$ -</u>
<u>應收帳款</u>		
按攤銷後成本衡量		
總帳面金額－非關係人	\$ 382,711	\$ 276,556
總帳面金額－關係人	9,077	5,167
減：備抵損失	(<u>858</u>)	(<u>6,608</u>)
	<u>\$ 390,930</u>	<u>\$ 275,115</u>
<u>催收款</u>		
總帳面金額	\$ 30	\$ 30
減：備抵損失－催收款	(<u>30</u>)	(<u>30</u>)
	<u>\$ -</u>	<u>\$ -</u>
<u>其他應收款</u>		
應收營業稅退稅款	\$ 15,097	\$ 6,667
應收關稅退稅款	2,104	1,923
處分金融資產價款	<u>7,320</u>	<u>-</u>
	<u>\$ 24,521</u>	<u>\$ 8,590</u>

(一) 應收票據

本公司設定質押作為借款擔保之應收帳款金額，請參閱附註三二。

(二) 應收帳款

按攤銷後成本衡量之應收帳款

本公司對商品銷售之平均授信期間為 90~135 天，應收帳款不予計息。為減輕信用風險，本公司管理階層指派專責團隊負責授信額度之決定、授信核准及其他監控程序以確保逾期應收款項之回收已採取適當行動。此外，本公司於資產負債表日會逐一複核應收款項之可回收金額以確保無法回收之應收款項已提列適當減損損失。

本公司採用 IFRS 9 之簡化作法按存續期間預期信用損失認列應收帳款之備抵損失。存續期間預期信用損失係使用準備矩陣計算，其考量客戶過去違約紀錄與現時財務狀況、產業經濟情勢，並同時考量 GDP 預測及產業展望。除個別客戶實際發生信用減損提列減損損失外，本公司參考歷史經驗、考量客戶個別財務狀況及所處產業、競爭優勢與展望，將客戶區分為不同風險群組並依各群組之預期損失率認列備抵損失。

若有證據顯示交易對方面臨嚴重財務困難且本公司無法合理預期可回收金額，本公司直接沖銷相關應收帳款，惟仍會持續追索活動，因追索回收之金額則認列於損益。

本公司依準備矩陣衡量應收帳款及應收票據之備抵損失如下：

110 年 12 月 31 日

	未逾期	逾期 1~30 天	逾期 31~60 天	逾期 61~90 天	逾期 超過 91 天	合計
預期信用損失率	0%	0%	3.86%	5.93%	9.12~100%	
總帳面金額	\$ 434,678	\$ 22,733	\$ 10,213	\$ 207	\$ 178	\$ 468,009
備抵損失(存續期間)						
預期信用損失)	-	-	(790)	(25)	(43)	(858)
攤銷後成本	<u>\$ 434,678</u>	<u>\$ 22,733</u>	<u>\$ 9,423</u>	<u>\$ 182</u>	<u>\$ 135</u>	<u>\$ 467,151</u>

109 年 12 月 31 日

	未逾期	逾期 1~30 天	逾期 31~60 天	逾期 61~90 天	逾期 超過 91 天	合計
預期信用損失率	0.01%	0.27%	30.21%	56.2%	71.15~100%	
總帳面金額	\$ 238,065	\$ 25,201	\$ 14,853	\$ 3,564	\$ 40	\$ 281,723
備抵損失(存續期間)						
預期信用損失)	(24)	(67)	(4,478)	(1,999)	(40)	(6,608)
攤銷後成本	<u>\$ 238,041</u>	<u>\$ 25,134</u>	<u>\$ 10,375</u>	<u>\$ 1,565</u>	<u>\$ -</u>	<u>\$ 275,115</u>

應收帳款備抵損失之變動資訊如下：

	110年度	109年度
<u>應收帳款</u>		
年初餘額	\$ 6,608	\$ 248
加：本年度提列減損損失	-	6,360
減：本年度迴轉減損損失	(5,750)	-
年底餘額	<u>\$ 858</u>	<u>\$ 6,608</u>
<u>催收款</u>		
年初餘額	\$ 30	\$ 30
年底餘額	<u>\$ 30</u>	<u>\$ 30</u>

相較於年初餘額，110年及109年12月31日之應收帳款及應收票據總帳面金額分別增加186,286仟元及減少1,798仟元，並因部分預期信用損失率變動導致備抵損失減少5,750仟元及增加6,360仟元。

(三) 其他應收款

本公司對其他應收款均不予計息。於決定其他應收款可回收性時，本公司考量其他應收款自原始授信日至資產負債表日信用品質之任何改變。由於歷史經驗顯示逾期超過一年之其他應收款無法回收，本公司對於帳齡超過一年之其他應收款認列100%備抵損失，對於帳齡在一年內之其他應收款，其備抵損失係參考交易對方過去拖欠記錄及分析其目前財務狀況，以估計無法回收金額。

於110年及109年12月31日其他應收款無提列備抵損失。

十二、存 貨

	110年12月31日	109年12月31日
原物料	\$ 219,235	\$ 103,410
在製品	36,705	24,214
製成品	64,717	166,134
商品存貨	2,023	4,529
在途存貨	23,746	-
	<u>\$ 346,426</u>	<u>\$ 298,287</u>

銷貨成本性質如下：

	110年度	109年度
已銷售之存貨成本	\$ 1,314,469	\$ 1,240,779
勞務成本	21,697	22,424
存貨跌價損失(回升利益)(一)	(17,000)	10,000
報廢	322	3,069
	<u>\$ 1,319,488</u>	<u>\$ 1,276,272</u>

(一) 存貨淨變現價值回升係因特定存貨於市場之銷售價格較預期上揚所致。

十三、採用權益法之投資

	110年12月31日	109年12月31日
投資子公司	<u>\$ 3,253</u>	<u>\$ 3,002</u>

投資子公司

	110年12月31日	109年12月31日
株式會社 PROMATE JAPAN	<u>\$ 3,253</u>	<u>\$ 3,002</u>

	所有權權益及表決權百分比	
子 公 司 名 稱	110年12月31日	109年12月31日
株式會社 PROMATE JAPAN	100%	100%

子公司株式會社 PROMATE JAPAN 位於日本東京市，成立於 106 年 3 月，由本公司 100% 投資設立，主要經營業務為電子相關商品之進出口。

110 及 109 年度採用權益法之子公司之損益及其他綜合損益份額，係依據各子公司同期間經會計師查核之財務報告認列。

十四、不動產、廠房及設備

	110年12月31日	109年12月31日
自 用	<u>\$ 43,823</u>	<u>\$ 48,946</u>

自 用

	機器設備	運輸設備	生財器具	什項設備	租賃改良	合 計
<u>成 本</u>						
110年1月1日餘額	\$ 72,642	\$ 2,810	\$ 10,688	\$ 62,593	\$ 15,083	\$ 163,816
增 添	-	-	70	130	-	200
重分類	1,361	-	-	8,548	-	9,909
處 分	-	-	-	(2,210)	(1,708)	(3,918)
110年12月31日餘額	<u>\$ 74,003</u>	<u>\$ 2,810</u>	<u>\$ 10,758</u>	<u>\$ 69,061</u>	<u>\$ 13,375</u>	<u>\$ 170,007</u>
<u>累計折舊</u>						
110年1月1日餘額	\$ 40,911	\$ 2,810	\$ 9,739	\$ 48,950	\$ 12,460	\$ 114,870
折舊費用	6,714	-	475	7,100	943	15,232
處 分	-	-	-	(2,210)	(1,708)	(3,918)
110年12月31日餘額	<u>\$ 47,625</u>	<u>\$ 2,810</u>	<u>\$ 10,214</u>	<u>\$ 53,840</u>	<u>\$ 11,695</u>	<u>\$ 126,184</u>
110年12月31日淨額	<u>\$ 26,378</u>	<u>\$ -</u>	<u>\$ 544</u>	<u>\$ 15,221</u>	<u>\$ 1,680</u>	<u>\$ 43,823</u>

(接次頁)

(承前頁)

	機器設備	運輸設備	生財器具	什項設備	租賃改良	合計
<u>成本</u>						
109年1月1日餘額	\$ 61,285	\$ 2,810	\$ 10,381	\$ 56,923	\$ 17,452	\$ 148,851
增 添	-	-	307	-	-	307
重 分 類	11,357	-	-	5,670	-	17,027
處 分	-	-	-	-	(2,369)	(2,369)
109年12月31日餘額	<u>\$ 72,642</u>	<u>\$ 2,810</u>	<u>\$ 10,688</u>	<u>\$ 62,593</u>	<u>\$ 15,083</u>	<u>\$ 163,816</u>
<u>累計折舊</u>						
109年1月1日餘額	\$ 33,910	\$ 2,810	\$ 9,252	\$ 41,859	\$ 13,752	\$ 101,583
折舊費用	7,001	-	487	7,091	1,077	15,656
處 分	-	-	-	-	(2,369)	(2,369)
109年12月31日餘額	<u>\$ 40,911</u>	<u>\$ 2,810</u>	<u>\$ 9,739</u>	<u>\$ 48,950</u>	<u>\$ 12,460</u>	<u>\$ 114,870</u>
109年12月31日淨額	<u>\$ 31,731</u>	<u>\$ -</u>	<u>\$ 949</u>	<u>\$ 13,643</u>	<u>\$ 2,623</u>	<u>\$ 48,946</u>

於 110 及 109 年度由於並無任何減損跡象，故本公司並未進行減損評估。

折舊費用係以直線基礎按下列耐用年數計提：

機器設備	3 至 10 年
運輸設備	5 年
生財器具	3 至 5 年
什項設備	3 至 20 年
租賃改良	3 至 10 年

十五、租賃協議

(一) 使用權資產

	110年12月31日	109年12月31日
使用權資產帳面金額		
建築物	\$ 41,361	\$ 62,762
運輸設備	915	1,393
	<u>\$ 42,276</u>	<u>\$ 64,155</u>
使用權資產之增添	110年度	109年度
	<u>\$ 9,428</u>	<u>\$ 1,433</u>
使用權資產之折舊費用		
建築物	\$ 19,859	\$ 20,474
運輸設備	478	40
	<u>\$ 20,337</u>	<u>\$ 20,514</u>

本公司於 110 年度因租賃合約提前終止，致使用權資產及租賃負債分別減少 10,970 仟元及 11,225 仟元，故產生租賃修改利益 255 仟元。

(二) 租賃負債

	110年12月31日	109年12月31日
租賃負債帳面金額		
流 動	<u>\$ 20,483</u>	<u>\$ 21,343</u>
非 流 動	<u>\$ 21,936</u>	<u>\$ 42,429</u>

租賃負債之折現率區間如下：

	110年12月31日	109年12月31日
建築物	3%	3%
運輸設備	5.69%	5.69%

(三) 重要承租活動及條款

本公司承租若干汽車以供業務人員或倉庫人員使用，租賃期間為 3 年。該等租賃協議並無續租或承購權之條款。

本公司承租若干建築物做為廠房及辦公室使用，租賃期間為 5 年。於租賃期間終止時，本公司對所租賃之土地及建築物並無優惠承購權，並約定未經出租人同意，本公司不得將租賃標的之全部或一部轉租或轉讓。

(四) 其他租賃資訊

	110年度	109年度
低價值資產租賃費用	<u>\$ 203</u>	<u>\$ 201</u>
租賃之現金（流出）總額	<u>(\$ 21,288)</u>	<u>(\$ 22,113)</u>

本公司選擇對符合低價值資產租賃之若干辦公設備租賃適用認列之豁免，不對該等租賃認列相關使用權資產及租賃負債。

本公司於 110 年及 109 年 12 月 31 日無租賃期間開始於資產負債表日後之承租承諾。

十六、其他無形資產

	<u>電 腦 軟 體</u>
<u>成 本</u>	
110年1月1日餘額	\$ 18,379
重分類	3,542
處分	(<u>6,262</u>)
110年12月31日餘額	<u>\$ 15,659</u>
<u>累計攤銷</u>	
110年1月1日餘額	\$ 14,352
攤銷費用	1,718
處分	(<u>6,262</u>)
110年12月31日餘額	<u>\$ 9,808</u>
110年12月31日淨額	<u>\$ 5,851</u>
<u>成 本</u>	
109年1月1日餘額	\$ 20,179
單獨取得	-
處分	(<u>1,800</u>)
109年12月31日餘額	<u>\$ 18,379</u>
<u>累計攤銷</u>	
109年1月1日餘額	\$ 12,960
攤銷費用	3,192
處分	(<u>1,800</u>)
109年12月31日餘額	<u>\$ 14,352</u>
109年12月31日淨額	<u>\$ 4,027</u>

於 110 及 109 年度由於並無任何減損跡象，故本公司並未進行減損評估。

攤銷費用係以直線基礎按下列耐用年數計提：

電腦軟體

3~10年

	<u>110年度</u>	<u>109年度</u>
依功能別彙總攤銷費用		
營業成本	\$ -	\$ -
推銷費用	108	108
管理費用	1,053	2,714
研發費用	<u>557</u>	<u>370</u>
	<u>\$ 1,718</u>	<u>\$ 3,192</u>

十七、其他資產

	<u>110年12月31日</u>	<u>109年12月31日</u>
<u>流 動</u>		
預付款項		
預付貨款	\$ 1,741	\$ 1,864
預付費用	1,070	576
其他流動資產		
暫 付 款	<u>30</u>	<u>30</u>
	<u>\$ 2,841</u>	<u>\$ 2,470</u>
 <u>非 流 動</u>		
預付設備款	\$ 6,834	\$ 3,888
存出保證金	582	582
催收款（附註十一）	30	30
備抵損失－催收款	(<u>30</u>)	(<u>30</u>)
	<u>\$ 7,416</u>	<u>\$ 4,470</u>

十八、借 款

短期借款

	<u>110年12月31日</u>	<u>109年12月31日</u>
<u>擔保借款（附註三二）</u>		
出口信用狀押匯借款	<u>\$ 76,221</u>	<u>\$ -</u>

該出口信用狀押匯借款係以本公司應收票據抵押擔保（參閱附註三二），借款到期日為 111 年 4 月 19 日至 111 年 5 月 31 日之間，截至 110 年 12 月 31 日止，有效年利率皆為 0.786%。

十九、應付票據及應付帳款

	<u>110年12月31日</u>	<u>109年12月31日</u>
<u>應付票據</u>		
非因營業而發生	<u>\$ 31</u>	<u>\$ -</u>
 <u>應付帳款</u>		
應付帳款－非關係人	\$ 200,299	\$ 123,026
應付帳款－關係人	<u>181,574</u>	<u>43,392</u>
	<u>\$ 381,873</u>	<u>\$ 166,418</u>

本公司訂有財務風險管理政策，以確保所有應付款於預期約定之信用期限內償還。

二十、其他負債

	110年12月31日	109年12月31日
<u>流 動</u>		
其他應付款－非關係人		
應付佣金	\$ 15,282	\$ 2,244
應付薪資及獎金	52,312	46,028
應付休假給付	8,050	7,750
員工酬勞及董監酬勞 (附註二五)	19,500	24,700
應付勞務費	1,371	1,380
應付運費	2,315	1,770
其 他	<u>7,371</u>	<u>9,518</u>
	<u>106,201</u>	<u>93,390</u>
其他應付款－關係人 (附註三一)		
其 他	<u>967</u>	<u>955</u>
	<u>967</u>	<u>955</u>
	<u>\$107,168</u>	<u>\$ 94,345</u>
合約負債－流動 (附註二四)		
預收貨款	<u>\$ 69,004</u>	<u>\$ 30,466</u>
其他負債		
代收款及其他	<u>\$ 2,127</u>	<u>\$ 2,296</u>

二一、負債準備

	110年12月31日	109年12月31日
<u>流 動</u>		
保固(一)	<u>\$ 2,938</u>	<u>\$ 3,285</u>
<u>非 流 動</u>		
保固(一)	<u>\$ 1,386</u>	<u>\$ 2,239</u>
	保	固
	110 年度	109 年度
年初餘額	\$ 5,524	\$ 18,124
本年度新增	3,010	-
本年度使用	(4,210)	(7,010)
本期迴轉未使用餘額	-	(5,590)
年底餘額	<u>\$ 4,324</u>	<u>\$ 5,524</u>

(一) 保固負債準備係依銷售商品合約約定，本公司管理階層對於因保固義務所導致未來經濟效益流出最佳估計數之現值。該估計係以歷史保固經驗為基礎，並考慮新原料、製程變動或其他影響產品品質等因素調整。

二二、退職後福利計畫

(一) 確定提撥計畫

本公司所適用「勞工退休金條例」之退休金制度，係屬政府管理之確定提撥退休計畫，依員工每月薪資6%提撥退休金至勞工保險局之個人專戶。

(二) 確定福利計畫

本公司所依我國「勞動基準法」辦理之退休金制度係屬政府管理之確定福利退休計畫。員工退休金之支付，係根據服務年資及核准退休日前6個月平均工資計算。該等公司按按員工每月薪資總額2%提撥退休金，交由勞工退休準備金監督委員會以該委員會名義存入台灣銀行之專戶。年度終了前，若估算專戶餘額不足給付次一年度內預估達到退休條件之員工，次年度3月底前將一次提撥其差額。該專戶係委託勞動部勞動基金運用局管理，本公司並無影響投資管理策略之權利。

列入個體資產負債表之確定福利計畫金額列示如下：

	110年12月31日	109年12月31日
確定福利義務現值	\$ 18,132	\$ 22,031
計畫資產公允價值	(7,724)	(6,987)
提撥短絀	<u>10,408</u>	<u>15,044</u>
淨確定福利負債	<u>\$ 10,408</u>	<u>\$ 15,044</u>

淨確定福利負債（資產）變動如下：

	確定福利 義務現值	計畫資產 公允價值	淨確定福利 負債（資產）
110年1月1日	\$ 22,031	(\$ 6,987)	\$ 15,044
服務成本			
當期服務成本	-	-	-
利息費用（收入）	110	(37)	73
認列於損益	110	(37)	73
再衡量數			
計畫資產報酬（除包含於 淨利息之金額外）	-	(85)	(85)
精算（利益）損失			
—人口統計假設變動	424	-	424
—財務假設變動	-	-	-
—經驗調整	(4,433)	-	(4,433)
認列於其他綜合損益	(4,009)	(85)	(4,094)
雇主提撥	-	(615)	(615)
110年12月31日	\$ 18,132	(\$ 7,724)	\$ 10,408
109年1月1日	\$ 21,342	(\$ 6,090)	\$ 15,252
服務成本			
當期服務成本	-	-	-
利息費用（收入）	160	(48)	112
認列於損益	160	(48)	112
再衡量數			
計畫資產報酬（除包含於 淨利息之金額外）	-	(189)	(189)
精算（利益）損失			
—人口統計假設變動	144	-	144
—財務假設變動	538	-	538
—經驗調整	(153)	-	(153)
認列於其他綜合損益	529	(189)	340
雇主提撥	-	(660)	(660)
109年12月31日	\$ 22,031	(\$ 6,987)	\$ 15,044

確定福利計畫認列於損益之金額依功能別彙總如下：

	110年度	109年度
營業成本	\$ 19	\$ 26
推銷費用	17	19
管理費用	15	42
研發費用	22	25
	\$ 73	\$ 112

本公司因「勞動基準法」之退休金制度暴露於下列風險：

1. 投資風險：勞動部勞動基金運用局透過自行運用及委託經營方式，將勞工退休基金分別投資於國內（外）權益證券與債務證券及銀行存款等標的，惟本公司之計畫資產得分配金額係以不低於當地銀行2年定期存款利率計算而得之收益。
2. 利率風險：政府公債之利率下降將使確定福利義務現值增加，惟計畫資產之債務投資報酬亦會隨之增加，兩者對淨確定福利負債之影響具有部分抵銷之效果。
3. 薪資風險：確定福利義務現值之計算係參考計畫成員之未來薪資。因此計畫成員薪資之增加將使確定福利義務現值增加。

本公司之確定福利義務現值係由合格精算師進行精算，衡量日之重大假設如下：

	110年12月31日	109年12月31日
折現率	0.50%	0.50%
薪資預期增加率	2.00%	2.00%
死亡率	依據臺灣壽險業第六回經驗生命表	依據臺灣壽險業第五回經驗生命表
殘廢率	依據預期死亡率之 10%	依據預期死亡率之 10%

離職率

依據本公司過去員工離職率經驗資料所得出的數據及未來趨勢為基礎，經修勻後採用。

年	齡	110年	109年
20歲~30歲		6%~10%	6%~10%
35歲~60歲		0%~4%	0%~4%

20歲以下之離職率以20歲計，各年齡間之離職率以內差方式計算。

自請退休率

假設 Z 為個別員工之最早可退休年齡。

年	齡	110年12月31日	109年12月31日
Z		15%	15%
Z+1~64		3%	3%
65		100%	10%

但個別員工之自請退休率不低於公司同年齡所採用離職率之 1.5 倍。

若重大精算假設分別發生合理可能之變動，在所有其他假設維持不變之情況下，將使確定福利義務現值增加（減少）之金額如下：

	110年12月31日	109年12月31日
折現率		
增加 0.25%	(\$ 460)	(\$ 540)
減少 0.25%	\$ 479	\$ 562
薪資預期增加率		
增加 0.25%	\$ 465	\$ 546
減少 0.25%	(\$ 449)	(\$ 527)

由於精算假設可能彼此相關，僅單一假設變動之可能性不大，故上述敏感度分析可能無法反映確定福利義務現值實際變動情形。

	110年12月31日	109年12月31日
預期 1 年內提撥金額	\$ 607	\$ 676
確定福利義務平均到期期間	10.3年	9.9年

二三、權益

(一) 股本

普通股

	110年12月31日	109年12月31日
額定股數（仟股）	100,000	100,000
額定股本	\$ 1,000,000	\$ 1,000,000
已發行且已收足股款之股數 （仟股）	38,255	38,255
已發行股本	\$ 382,549	\$ 382,549

額定股本中供發行員工認股權憑證所保留之股本合計為 4,000 仟股。

(二) 資本公積

	<u>110年12月31日</u>	<u>109年12月31日</u>
<u>得用以彌補虧損、發放現金或撥充股本(1)</u>		
股票發行溢價	\$ 386,829	\$ 396,393
減：資本公積發放現金股利	<u>-</u>	<u>(9,564)</u>
	<u>\$ 386,829</u>	<u>\$ 386,829</u>

1. 此類資本公積得用以彌補虧損，亦得於公司無虧損時，用以發放現金或撥充股本，惟撥充股本時每年以實收股本之一定比率為限。

(三) 保留盈餘及股利政策

依本公司章程之盈餘分派政策規定，年度決算如有盈餘，依法繳納稅捐，彌補累積虧損後，再提 10% 為法定盈餘公積，其餘再依法令規定提列或迴轉特別盈餘公積，如尚有餘額，併同累積未分配盈餘，由董事會擬具盈餘分配議案，提請股東會決議分派股東股息紅利。本公司章程規定之員工及董事酬勞分派政策，參閱附註二五之(七)員工酬勞及董事酬勞。

本公司因應未來資金需求及長期財務規劃，並滿足股東對現金流入之需求，每年就可分配盈餘提撥不低於 50% 分配股東股息紅利，惟累積可供分配盈餘低於實收股本 20%，不得分配；股東股息紅利得以現金或股票方式分派，其中現金股利之比例不得低於股利總數之 10%。

法定盈餘公積應提撥至其餘額達公司實收股本總額時為止。法定盈餘公積得用以彌補虧損。公司無虧損時，法定盈餘公積超過實收股本總額 25% 之部分除得撥充股本外，尚得以現金分配。

本公司依金管證發字第 1090150022 號令規定，就前期累積之其他權益減項淨額提列特別盈餘公積時，若前期未分配盈餘不足提列，將自當期稅後淨利加計稅後淨利以外項目計入當期末分配盈餘之數額提列，並應明定於公司章程所定股利政策。修正章程前，本公司係依法自前期未分配盈餘提列。

本公司於 110 年 7 月 22 日及 109 年 6 月 9 日舉行股東常會，分別決議通過 109 及 108 年度盈餘分配案如下：

	109年度	108年度
法定盈餘公積	\$ 20,859	\$ 20,636
特別盈餘公積	-	2,702
迴轉特別盈餘公積	(2,728)	-
現金股利	191,274	181,710
現金股利(資本公積—股票溢價發放)	-	9,564
每股現金股利(元)	5	5

因應金管會公告之「因應疫情公開發行公司股東會延期召開相關措施」，本公司停止召開原訂 110 年 6 月 11 日召開之股東會，改於 110 年 7 月 22 日召開。

另本公司股東常會於 109 年 6 月 9 日決議以資本公積 9,564 仟元發放現金。

本公司於 111 年 3 月 15 日董事會擬議 110 年度盈餘分配案如下：

	110年度
法定盈餘公積	\$ 16,572
現金股利	147,281
每股現金股利(元)	3.85

有關 110 年度之盈餘分配案尚待預計於 111 年 6 月 14 日召開之股東常會決議。

(四) 特別盈餘公積

	110年度	109年度
年初餘額	\$ 2,728	\$ 26
提列特別盈餘公積		
其他權益項目減項提列數	-	2,702
迴轉特別盈餘公積		
其他權益項目減項迴轉數	(2,728)	-
年底餘額	<u>\$ -</u>	<u>\$ 2,728</u>

(五) 其他權益項目

1. 國外營運機構財務報表換算之兌換差額

	110年度	109年度
年初餘額	(\$ 49)	(\$ 50)
當年度產生		
換算國外營運機構淨資產所產生損益之相關所得稅		
換算國外營運機構淨資產所產生之兌換差額	(428)	2
換算國外營運機構淨資產所產生損益之相關所得稅	86	(1)
本年度其他綜合損益	(342)	1
年底餘額	(\$ 391)	(\$ 49)

2. 透過其他綜合損益按公允價值衡量之金融資產未實現評價損益

	110年度	109年度
年初餘額	\$ 11,292	(\$ 2,678)
當年度產生		
未實現損益		
權益工具	(5,940)	19,752
本年度其他綜合損益	(5,940)	19,752
處分權益工具累計損益移轉至保留盈餘	(166)	(5,782)
年底餘額	\$ 5,186	\$ 11,292

二四、收 入

	110年度	109年度
客戶合約收入		
商品銷售收入	\$ 1,693,167	\$ 1,698,488
設計收入	37,822	57,754
維修收入	12,807	13,057
	<u>\$ 1,743,796</u>	<u>\$ 1,769,299</u>

(一) 客戶銷貨收入

商品銷售收入

商品類別分別為製造工程電腦面板及客製化產品。嵌入式控制系統、醫療用顯示器及特殊應用顯示模組，本公司係以合約、報價單或訂單約定價格銷售。

勞務收入

勞務收入主係嵌入式、醫療及特殊應用顯示器模組開發產品期間之設計收入及產品逾保固期，發生瑕疵、客戶請求維修之收入，依合約約定價格認列收入。

(二) 合約餘額

	<u>110年12月31日</u>	<u>109年12月31日</u>	<u>109年1月1日</u>
應收帳款及應收票據 (附註十一)	<u>\$ 467,151</u>	<u>\$ 275,115</u>	<u>\$ 283,273</u>
合約負債—流動 (附註二十)			
商品銷貨	<u>\$ 69,004</u>	<u>\$ 30,466</u>	<u>\$ 39,767</u>

合約資產及合約負債之變動主要係來自滿足履約義務之時點與客戶付款時點之差異，未有其他重大變動。

來自年初合約負債以及前期已滿足之履約義務於當年度認列為收入之金額如下：

	<u>110年度</u>	<u>109年度</u>
<u>來自年初合約負債</u>		
商品銷貨	<u>\$ 11,258</u>	<u>\$ 36,533</u>

(三) 客戶合約收入之細分

110 年度

<u>商品或勞務之類型</u>	<u>嵌 入 式 控 制 系 統</u>	<u>醫 療 用 觸 控 顯 示 器</u>	<u>特 殊 應 用 顯 示 器</u>	<u>其 他</u>	<u>總 計</u>
商品銷貨收入	\$ 419,524	\$ 442,946	\$ 679,283	\$ 151,414	\$ 1,693,167
勞務收入	<u>6,379</u>	<u>20,619</u>	<u>23,477</u>	<u>154</u>	<u>50,629</u>
	<u>\$ 425,903</u>	<u>\$ 463,565</u>	<u>\$ 702,760</u>	<u>\$ 151,568</u>	<u>\$ 1,743,796</u>

109 年度

商品或勞務之類型	嵌 入 式 控 制 系 統	醫 療 用 觸 控 顯 示 器	特 殊 應 用 顯 示 器	其 他	總 計
商品銷貨收入	\$ 641,204	\$ 617,098	\$ 294,862	\$ 145,324	\$ 1,698,488
勞務收入	<u>6,173</u>	<u>6,818</u>	<u>57,814</u>	<u>6</u>	<u>70,811</u>
	<u>\$ 647,377</u>	<u>\$ 623,916</u>	<u>\$ 352,676</u>	<u>\$ 145,330</u>	<u>\$ 1,769,299</u>

二五、繼續營業單位淨利

(一) 利息收入

	110年度	109年度
銀行存款	\$ 1,287	\$ 2,251
按攤銷後成本衡量之金融資產	<u>386</u>	<u>1,570</u>
	<u>\$ 1,673</u>	<u>\$ 3,821</u>

(二) 其他收入

	110年度	109年度
股利收入	\$ 4,114	\$ 2,242
其 他	<u>127</u>	<u>148</u>
	<u>\$ 4,241</u>	<u>\$ 2,390</u>

(三) 其他利益及損失

	110年度	109年度
金融資產(損)益		
強制透過損益按公允		
價值衡量之金融資產	\$ 1,097	\$ 3,920
淨外幣兌換損失	(10,971)	(24,805)
租賃修改利益	255	-
其 他	(89)	(95)
	<u>(\$ 9,708)</u>	<u>(\$ 20,980)</u>

(四) 財務成本

	110年度	109年度
租賃負債之利息	(\$ 1,529)	(\$ 2,066)
押匯利息費用	(219)	-
	<u>(\$ 1,748)</u>	<u>(\$ 2,066)</u>

本公司 110 及 109 年度均無利息資本化之情事。

(五) 折舊及攤銷

	110年度	109年度
折舊費用依功能別彙總		
營業成本	\$ 10,617	\$ 10,642
營業費用	<u>24,952</u>	<u>25,528</u>
	<u>\$ 35,569</u>	<u>\$ 36,170</u>
攤銷費用依功能別彙總		
營業成本	\$ -	\$ -
營業費用	<u>1,718</u>	<u>3,192</u>
	<u>\$ 1,718</u>	<u>\$ 3,192</u>

(六) 員工福利費用

	110年度	109年度
短期員工福利	<u>\$ 183,190</u>	<u>\$ 186,458</u>
退職後福利(附註二二)		
確定提撥計畫	5,806	5,992
確定福利計畫	<u>73</u>	<u>112</u>
	<u>5,879</u>	<u>6,104</u>
其他員工福利	<u>6,930</u>	<u>7,900</u>
員工福利費用合計	<u>\$ 195,999</u>	<u>\$ 200,462</u>
依功能別彙總		
營業成本	\$ 52,029	\$ 54,497
營業費用	<u>143,970</u>	<u>145,965</u>
	<u>\$ 195,999</u>	<u>\$ 200,462</u>

(七) 員工酬勞及董事酬勞

本公司依章程規定係按當年度扣除分派員工及董事酬勞前之稅前利益分別以 7.5%~10%提撥員工酬勞及不高於 3%提撥董事酬勞。110 及 109 年度估列之員工酬勞及董事酬勞分別於 111 年 3 月 15 日及 110 年 3 月 23 日經董事會決議如下：

估列比例

	110年度	109年度
員工酬勞	7.6%	7.5%
董監事酬勞	1.9%	1.5%

金額

	110 年度		109 年度	
	員工酬勞	董監事酬勞	員工酬勞	董監事酬勞
董事會決議配發金額	\$ 16,500	\$ 4,000	\$ 20,600	\$ 4,100
年度財務報告認列金額	\$ 16,500	\$ 3,000	\$ 20,600	\$ 4,100

本公司於 111 年 3 月 15 日召開董事會，員工酬勞及董監事酬勞之實際配發金額與年度個體財務報告之認列金額不同，差異數調整為 111 年度之損益。

年度個體財務報告通過發布日後若金額仍有變動，則依會計估計變動處理，於次一年度調整入帳。

109 及 108 年度員工酬勞及董監事酬勞之實際配發金額與 109 及 108 年度個體財務報告認列之金額並無差異。

有關本公司董事會決議之員工酬勞及董監事酬勞資訊，請至台灣證券交易所「公開資訊觀測站」查詢。

(八) 外幣兌換 (損) 益

	110年度	109年度
外幣兌換利益總額	\$ 20,320	\$ 26,533
外幣兌換 (損失) 總額	(31,291)	(51,338)
淨 (損) 益	(\$ 10,971)	(\$ 24,805)

(九) 非金融資產減損 (損失) 迴轉

	110年度	109年度
存貨 (包含於營業成本)	\$ 17,000	(\$ 10,000)

二六、繼續營業單位所得稅

(一) 認列於損益之所得稅

所得稅費用之主要組成項目如下：

	110年度	109年度
當期所得稅		
本年度產生者	\$ 33,289	\$ 47,239
未分配盈餘加徵	-	65
以前年度之調整	(4,919)	(1,828)
	<u>28,370</u>	<u>45,476</u>
遞延所得稅		
本年度產生者	<u>5,047</u>	<u>1,207</u>
認列於損益之所得稅費用	<u>\$ 33,417</u>	<u>\$ 46,683</u>

會計所得與所得稅費用之調節如下：

	110年度	109年度
繼續營業單位稅前淨利	<u>\$ 195,691</u>	<u>\$ 249,758</u>
稅前淨利按法定稅率計算之		
所得稅費用	\$ 39,138	\$ 49,951
稅上不可減除之費損	(1,042)	(1,475)
未分配盈餘加徵	-	65
未認列之可減除暫時性差異	240	(30)
以前年度之當期所得稅費用		
於本年度之調整	(<u>4,919</u>)	(<u>1,828</u>)
認列於損益之所得稅費用	<u>\$ 33,417</u>	<u>\$ 46,683</u>

(二) 認列於其他綜合損益之所得稅

	110年度	109年度
<u>遞延所得稅</u>		
當年度產生		
－國外營運機構換算	\$ 86	(\$ 1)
－確定福利計畫再衡量數	(<u>818</u>)	<u>68</u>
認列於其他綜合損益之所得稅	<u>(\$ 732)</u>	<u>\$ 67</u>

(三) 本期所得稅資產與負債

	110年12月31日	109年12月31日
本期所得稅負債		
應付所得稅	<u>\$ 8,688</u>	<u>\$ 22,063</u>

(四) 遞延所得稅資產與負債

遞延所得稅資產及負債之變動如下：

110 年度

<u>遞延所得稅資產</u>	認列於其他			
	年 初 餘 額	認 列 於 損 益	綜 合 損 益	年 底 餘 額
暫時性差異				
確定福利退休計畫	\$ 193	(\$ 108)	(\$ 85)	\$ -
存貨跌價損失	8,079	(3,400)	-	4,679
負債準備	1,105	(240)	-	865
未實現維修費用	453	-	-	453
備抵損失超過限額	764	(764)	-	-
國外營運機構兌換差額	12	-	86	98
未實現兌換損益	1,497	(219)	-	1,278

(接次頁)

(承前頁)

	年 初 餘 額	認 列 於 損 益	認 列 於 其 他 綜 合 損 益	年 底 餘 額
透過損益按公允價值 衡量之金融資產	\$ 240	(\$ 240)	\$ -	\$ -
其 他	1,550	60	-	1,610
	<u>\$ 13,893</u>	<u>(\$ 4,911)</u>	<u>\$ 1</u>	<u>\$ 8,983</u>
<u>遞 延 所 得 稅 負 債</u>				
暫時性差異				
採用權益法之投資	(\$ 55)	(\$ 136)	\$ -	(\$ 191)
確定福利退休計畫	-	-	(733)	(733)
	<u>(\$ 55)</u>	<u>(\$ 136)</u>	<u>(\$ 733)</u>	<u>(\$ 924)</u>

109 年 度

	年 初 餘 額	認 列 於 損 益	認 列 於 其 他 綜 合 損 益	年 底 餘 額
<u>遞 延 所 得 稅 資 產</u>				
暫時性差異				
確定福利退休計畫	\$ 234	(\$ 109)	\$ 68	\$ 193
存貨跌價損失	6,079	2,000	-	8,079
負債準備	3,625	(2,520)	-	1,105
未實現維修費用	453	-	-	453
備抵損失超過限額	-	764	-	764
國外營運機構兌換差額	13	-	(1)	12
未實現兌換損益	3,077	(1,580)	-	1,497
透過損益按公允價值 衡量之金融資產	-	240	-	240
其 他	1,500	50	-	1,550
	<u>\$ 14,981</u>	<u>(\$ 1,155)</u>	<u>\$ 67</u>	<u>\$ 13,893</u>
<u>遞 延 所 得 稅 負 債</u>				
暫時性差異				
透過損益按公允價值 衡量之金融資產	(\$ 3)	\$ 3	\$ -	\$ -
採用權益法之投資	-	(55)	-	(55)
	<u>(\$ 3)</u>	<u>(\$ 52)</u>	<u>\$ -</u>	<u>(\$ 55)</u>

(五) 所得稅核定情形

本公司歷年之營業事業所得稅申報案件，業經稅捐稽徵機關核定至 108 年。

二七、每股盈餘

單位：每股元

	110年度	109年度
基本每股盈餘		
來自繼續營業單位	\$ 4.24	\$ 5.31
基本每股盈餘合計	<u>\$ 4.24</u>	<u>\$ 5.31</u>
稀釋每股盈餘		
來自繼續營業單位	\$ 4.21	\$ 5.25
稀釋每股盈餘合計	<u>\$ 4.21</u>	<u>\$ 5.25</u>

用以計算每股盈餘之盈餘及普通股加權平均股數如下：

本年度淨利

	110年度	109年度
淨 利	<u>\$ 162,274</u>	<u>\$ 203,075</u>
用以計算基本每股盈餘之淨利	<u>\$ 162,274</u>	<u>\$ 203,075</u>
用以計算稀釋每股盈餘之淨利	<u>\$ 162,274</u>	<u>\$ 203,075</u>

股 數

單位：仟股

	110年度	109年度
用以計算基本每股盈餘之普通 股加權平均股數	38,255	38,255
具稀釋作用潛在普通股之影響： 員工酬勞	<u>316</u>	<u>391</u>
用以計算稀釋每股盈餘之普通 股加權平均股數	<u>38,571</u>	<u>38,646</u>

若本公司得選擇以股票或現金發放員工酬勞，則計算稀釋每股盈餘時，假設員工酬勞將採發放股票方式，並於該潛在普通股具有稀釋作用時計入加權平均流通在外股數，以計算稀釋每股盈餘。於次年度決議員工酬勞發放股數前計算稀釋每股盈餘時，亦繼續考量該等潛在普通股之稀釋作用。

二八、現金流量資訊

(一) 非現金交易

本公司於 110 及 109 年度進行下列非現金交易之投資及籌資活動：

1. 本公司於 110 及 109 年度將預付設備款重分類至不動產、廠房及設備分別為 9,909 仟元及 17,027 仟元。
2. 本公司於 110 年度將預付設備款重分類至其他無形資產為 3,542 仟元。
3. 本公司於 109 年度因預付設備款增加及購置不動產、廠房及設備以致其他應付款減少 860 仟元。

(二) 來自籌資活動之負債變動

110 年度

	110年 1月1日	現金流量	非 現 金 之 新增租賃	金 之 利息攤銷	變 動 本期處分	110年 12月31日
短期借款	\$ -	\$ 76,221	\$ -	\$ -	\$ -	\$ 76,221
租賃負債	<u>63,772</u>	<u>(21,085)</u>	<u>9,428</u>	<u>1,529</u>	<u>(11,225)</u>	<u>42,419</u>
	<u>\$ 63,772</u>	<u>\$ 55,136</u>	<u>\$ 9,428</u>	<u>\$ 1,529</u>	<u>(\$ 11,225)</u>	<u>\$118,640</u>

109 年度

	109年 1月1日	現金流量	非 現 金 之 新增租賃	金 之 利息攤銷	變 動 本期處分	109年 12月31日
租賃負債	<u>\$ 82,185</u>	<u>(\$ 21,912)</u>	<u>\$ 1,433</u>	<u>\$ 2,066</u>	<u>\$ -</u>	<u>\$ 63,772</u>

二九、資本風險管理

本公司進行資本管理以確保企業能夠於繼續經營之前提下，藉由將債務及權益餘額最適化，以使股東報酬極大化。本公司之整體策略目前並無變化。

本公司採用審慎之風險管理策略並定期審核，依據業務發展策略及營運需求做出整體性的規劃，以決定本公司適當之資本結構。

本公司不須遵守其他外部資本規定。

三十、金融工具

(一) 公允價值之資訊－非按公允價值衡量之金融工具

本公司管理階層認為非按公允價值衡量之金融資產及金融負債之帳面金額到期日甚近，或未來收付價格與帳面金額相當，其帳面金額趨近其公允價值。

(二) 公允價值資訊－以重複性基礎按公允價值衡量之金融工具

1. 公允價值層級

110年12月31日

	第 1 等級	第 2 等級	第 3 等級	合 計
<u>透過損益按公允價值衡量之金融資產</u>				
國內上市(櫃)及興櫃股票	\$ 10,594	\$ -	\$ -	\$ 10,594
<u>透過其他綜合損益按公允價值衡量之金融資產</u>				
權益工具投資				
－國內上市(櫃)及興櫃股票	\$ 37,595	\$ -	\$ -	\$ 37,595
－國外未上市(櫃)股票	-	-	47,924	47,924
合 計	\$ 37,595	\$ -	\$ 47,924	\$ 85,519

109年12月31日

	第 1 等級	第 2 等級	第 3 等級	合 計
<u>透過損益按公允價值衡量之金融資產</u>				
國內上市(櫃)及興櫃股票	\$ 12,354	\$ -	\$ -	\$ 12,354
<u>透過其他綜合損益按公允價值衡量之金融資產</u>				
權益工具投資				
－國內上市(櫃)及興櫃股票	\$ 43,607	\$ -	\$ -	\$ 43,607

110年及109年度無第1等級與第2等級公允價值衡量間移轉之情形。

2. 金融工具以第 3 級公允價值衡量之調節

110 年度

金 融 資 產	透過其他綜合損益 按公允價值衡量之 金 融 資 產 權 益 工 具
年初餘額	\$ -
認列於其他綜合損益（透過其他綜合損益按公允價值衡量之金融資產未實現評價損益）	-
購 買	<u>47,924</u>
年底餘額	<u>\$ 47,924</u>
與年底所持有資產有關並認列於損益之當年度未實現利益或損失之變動數	<u>\$ -</u>

3. 第 3 等級公允價值衡量之評價技術及輸入值

未上市（櫃）權益工具之公允價值評價方法，主要係以市場法或資產法進行評價，市場法係以可類比之標的公司的交易價格為基礎，考量受評標的與類比標的間差異，以適當乘數計算公允價值，資產法則是評估受評標的個別資產及負債之價值，以反映其整體的公允價值。

(三) 金融工具之種類

	<u>110年12月31日</u>	<u>109年12月31日</u>
<u>金融資產</u>		
透過損益按公允價值衡量		
強制透過損益按公允價值衡量	\$ 10,594	\$ 12,354
按攤銷後成本衡量之金融資產（註1）	1,213,636	1,004,209
透過其他綜合損益按公允價值衡量之金融資產		
權益工具投資	85,519	43,607
<u>金融負債</u>		
按攤銷後成本衡量（註2）	565,293	260,763

註 1：餘額係包含現金及約當現金、按攤銷後成本衡量之金融資產、應收票據、應收帳款、其他應收款及存出保證金等按攤銷後成本衡量之金融資產。

註 2：餘額係包含短期借款、應付票據、應付帳款及其他應付款等按攤銷後成本衡量之金融負債。

(四) 財務風險管理目的與政策

本公司主要金融工具包括權益及債務工具投資、應收帳款、應付帳款、借款及租賃負債。本公司之財務管理部門監督及管理營運有關之財務風險，該等風險包括市場風險（包含匯率風險、利率風險及其他價格風險）、信用風險及流動性風險。

1. 市場風險

本公司之營運活動使本公司承擔之主要財務風險為外幣匯率變動風險（參閱下述(1)）、利率變動風險（參閱下述(2)）以及其他價格風險（參閱下述(3)）。

本公司有關金融工具市場風險之暴險及其對該等暴險之管理與衡量方式並無改變。

(1) 匯率風險

本公司從事外幣計價之銷貨與進貨交易，因而使本公司產生匯率變動暴險。本公司匯率暴險之管理係於政策許可之範圍內，利用遠期外匯合約管理風險。

本公司於資產負債表日非功能性貨幣計價之貨幣性資產與貨幣性負債帳面金額以及具匯率風險暴險之衍生工具帳面金額，參閱附註三四。

敏感度分析

本公司主要受到美元貨幣匯率波動之影響。

下表詳細說明當新台幣（功能性貨幣）對各攸關外幣之匯率增加及減少 1% 時，本公司之敏感度分析。1% 係為公司內部向主要管理階層報告匯率風險時所使用之敏感度比率，亦代表管理階層對外幣匯率之合理可能變動範圍之評估。敏感度分析僅包括流通在外之外幣貨幣性項目及指定為現金流量避險之遠期外匯合約，並將其年底之換算以匯率變動 1% 予以調整。下表之正數係表示當新台幣相對於各相關貨幣貶值 1% 時，將使稅前淨利或權益增加之金額；

當新台幣相對於各相關外幣升值 1% 時，其對稅前淨利或權益之影響將為同金額之負數。

損 益	美 元 之 影 響	
	110年度	109年度
	<u>\$ 3,710</u> (i)	<u>\$ 3,430</u> (i)

(i) 主要源自於本公司於資產負債表日尚流通在外且未進行現金流量避險之美元貨幣計價應收及應付款項。

本公司於本年度對匯率敏感度增加，主係因以美元計價之應收帳款餘額增加之故。

管理階層認為敏感度分析無法代表匯率固有風險，因資產負債表日之外幣暴險無法反映年度中暴險情形。

(2) 利率風險

本公司定期評估避險活動，使其與利率觀點及既定之風險偏好一致，以確保採用最符合成本效益之避險策略。

本公司於資產負債表日受利率暴險之金融資產及金融負債帳面金額如下：

	110年12月31日	109年12月31日
具公允價值利率風險		
— 金融資產	<u>\$ 340,720</u>	<u>\$ 374,314</u>
— 金融負債	<u>\$ 76,221</u>	<u>\$ -</u>
具現金流量利率風險		
— 金融資產	<u>\$ 380,152</u>	<u>\$ 345,608</u>

敏感度分析

下列敏感度分析係依衍生及非衍生工具於資產負債表日之利率暴險而決定。對於浮動利率負債，其分析方式係假設資產負債表日流通在外之負債金額於報導期間皆流通在外。公司內部向主要管理階層報告利率時所使用之變動率為利率增加或減少 0.5%，此亦代表管理階層對利率之合理可能變動範圍之評估。

若利率增加／減少 0.5%，在所有其他變數維持不變之情況下，本公司 110 及 109 年度之稅前淨利將分別增加／減少 1,901 仟元及 1,728 仟元，主因為本公司之變動利率銀行存款所面臨現金流量利率風險之暴險。

本公司於本年度對利率之敏感度上升，主因為變動利率銀行存款增加。

(3) 其他價格風險

本公司因權益工具投資而產生權益價格暴險。本公司指派特定團隊監督價格風險並評估何時須增加被避風險之避險部位。

敏感度分析

下列敏感分析係依資產負債表日之權益價格暴險進行。

若權益價格上漲／下跌 3%，110 及 109 年度稅前損益將因透過損益按公允價值衡量之金融資產公允價值變動而分別增加／減少 318 仟元及 371 仟元。

若權益價格上漲／下跌 3%，110 及 109 年度稅前其他綜合損益將因透過其他綜合損益按公允價值衡量之金融資產公允價值變動而分別增加／減少 2,566 仟元及 1,308 仟元。

本公司於本年度對價格風險之敏感度上升，主因為權益工具投資之金融資產增加。

2. 信用風險

信用風險係指交易對方拖欠合約義務而造成本公司財務損失之風險。截至資產負債表日，本公司可能因交易對方未履行義務及本公司提供財務保證造成財務損失之最大信用風險暴險（不考慮擔保品或其他信用增強工具，且不可撤銷之最大暴險金額）主要係來自於：

(1) 個體資產負債表所認列之金融資產帳面金額。

(2) 本公司提供財務保證而可能需支付之最大金額，不考量發生可能性。

金融資產受到本公司之交易對方未履行合約義務之潛在影響。本公司信用風險係以財務報導期間結束日公允價值為正數之合約為評估對象。本公司之交易對方均為信用良好之金融機構及公司組織，且每年定期由專責單位監控交易對方之信用暴險程度，因此不預期有重大之信用風險。

為減輕信用風險，本公司管理階層指派專責團隊負責授信額度之決定、授信核准及其他監控程序以確保逾期應收款項之回收已採取適當行動。此外，本公司於資產負債表日會逐一複核應收款項之可回收金額以確保無法回收之應收款項已提列適當減損損失。據此，本公司管理階層認為本公司之信用風險已顯著減少。

截至 110 年及 109 年 12 月 31 日止，超過應收帳款合計數 5% 之客戶之應收帳款佔本公司應收帳款餘額分別為 61.30% 及 72.02%。

本公司最大信用暴險金額為在不考量擔保品及其他信用增強之政策下，金融資產之帳面金額扣除依規定得互抵之金額及依規定認列之減損損失後之淨額。

3. 流動性風險

本公司係透過管理及維持足夠部位之現金及約當現金以支應本公司營運並減輕現金流量波動之影響。本公司管理階層監督銀行融資額度使用狀況並確保借款合同條款之遵循。

銀行借款對本公司而言係為一項重要流動性來源。截至 110 年及 109 年 12 月 31 日止，本公司未動用之融資額度，參閱下列(2)融資額度之說明。

(1) 非衍生金融負債之流動性及利率風險表

非衍生金融負債剩餘合約到期分析係依本公司最早可能被要求還款之日期，按金融負債未折現現金流量（包含本金及估計利息）編製。因此，本公司可被要求立即還款

之銀行借款，係列於下表最早之期間內，不考慮銀行立即執行該權利之機率；其他非衍生金融負債到期分析係依照約定之還款日編製。

110年12月31日

	<u>短 於 1 年</u>	<u>1 ~ 5 年</u>
無附息負債		
應付票據	\$ 31	\$ -
應付帳款	381,873	-
其他應付款	107,168	-
租賃負債	21,085	22,474
固定利率工具		
短期借款	<u>76,440</u>	<u>-</u>
	<u>\$ 586,597</u>	<u>\$ 22,474</u>

上述金融負債到期分析之進一步資訊如下：

	<u>短 於 1 年</u>	<u>1 ~ 5 年</u>
租賃負債	<u>\$ 21,085</u>	<u>\$ 22,474</u>

109年12月31日

	<u>短 於 1 年</u>	<u>1 ~ 5 年</u>
無附息負債		
應付票據	\$ -	\$ -
應付帳款	166,418	-
其他應付款	94,345	-
租賃負債	<u>22,387</u>	<u>46,387</u>
	<u>\$ 283,150</u>	<u>\$ 46,387</u>

上述金融負債到期分析之進一步資訊如下：

	<u>短 於 1 年</u>	<u>1 ~ 5 年</u>
租賃負債	<u>\$ 22,387</u>	<u>\$ 46,387</u>

(2) 融資額度

	<u>110年12月31日</u>	<u>109年12月31日</u>
無擔保銀行借款額度		
— 已動用金額	\$ 6,000	\$ 10,000
— 未動用金額	<u>184,720</u>	<u>183,920</u>
	<u>\$ 190,720</u>	<u>\$ 193,920</u>

三一、關係人交易

本公司之母公司為豐藝電子股份有限公司，於 110 年及 109 年 12 月 31 日持有本公司普通股皆為 66.21%。

除已於其他附註揭露外，本公司與關係人間之交易如下。

(一) 關係人名稱及其關係

關 係 人 名 稱	與 本 公 司 之 關 係
豐藝電子股份有限公司	本公司之母公司
株式會社 PROMATE JAPAN	子 公 司
嘉合豐電子(深圳)有限公司	兄弟公司
豐藝電子(上海)有限公司	兄弟公司
PROMATE ELECTRONICS COMPANY USA	兄弟公司
威健實業股份有限公司	實質關係人—該公司之董事長為 本公司之董事
萬達光電股份有限公司	主要管理階層—本公司之母公司 為該公司之法人董事

(二) 營業收入

帳 列 項 目	關 係 人 類 別 / 名 稱	110年度	109年度
銷貨收入	母 公 司	\$ 29,582	\$ 20,506
	子 公 司	10,090	-
	兄 弟 公 司	44	61
	主 要 管 理 階 層	831	1,751
		<u>\$ 40,547</u>	<u>\$ 22,318</u>
維修收入	母 公 司	<u>\$ 97</u>	<u>\$ 45</u>

(三) 進 貨

關 係 人 類 別 / 名 稱	110年度	109年度
母 公 司	\$ 444,504	\$ 258,491
實 質 關 係 人	34,201	39,793
主 要 管 理 階 層	13,526	12,494
	<u>\$ 492,231</u>	<u>\$ 310,778</u>

本公司與關係人銷貨及進貨其交易條件及授信期間，係與本公司其他客戶及供應商並無重大差異。

(四) 應收關係人款項 (不含對關係人放款)

帳列項目	關係人類別 / 名稱	110年12月31日	109年12月31日
應收帳款	母公司	\$ 3,568	\$ 5,167
	子公司	4,865	-
	主要管理階層	644	-
		<u>\$ 9,077</u>	<u>\$ 5,167</u>
其他應收款	子公司	<u>\$ 345</u>	<u>\$ -</u>

流通在外之應收關係人款項未收取保證。110及109年度應收關係人款項並未提列備抵損失。

(五) 應付關係人款項 (不含向關係人借款)

帳列項目	關係人類別 / 名稱	110年12月31日	109年12月31日
應付帳款	母公司	\$ 168,978	\$ 34,739
	實質關係人	7,889	6,740
	主要管理階層	4,707	1,913
		<u>\$ 181,574</u>	<u>\$ 43,392</u>
其他應付款	子公司	\$ 360	\$ -
	兄弟公司	607	955
		<u>\$ 967</u>	<u>\$ 955</u>

流通在外之應付關係人款項餘額係未提供擔保。

(六) 承租協議

關係人類別 / 名稱	110年度	109年度
<u>取得使用權資產</u>		
實質關係人	<u>\$ 5,439</u>	<u>\$ -</u>

帳列項目	關係人類別 / 名稱	110年12月31日	109年12月31日
租賃負債	母公司	\$ 21,765	\$ 31,819
	實質關係人	4,139	3,808
		<u>\$ 25,904</u>	<u>\$ 35,627</u>

關係人類別 / 名稱	110年度	109年度
<u>利息費用</u>		
母公司	\$ 742	\$ 1,047
實質關係人	132	123
	<u>\$ 874</u>	<u>\$ 1,170</u>

(接次頁)

(承前頁)

關係人類別 / 名稱	110年度	109年度
<u>租賃修改利益</u>		
實質關係人	<u>\$ 111</u>	<u>\$ -</u>
<u>出租人標的物</u>	<u>租期及租金支付方式</u>	
豐藝電子股份有限公司	青埔廠	租期 108 年 1 月 1 日至 112 年 12 月 31 日，每 6 個月為一期，按期支付租金，每月租金為 929 仟元。
實質關係人	內湖環山路辦公大樓	租期 108 年 1 月 1 日至 112 年 12 月 31 日，每 6 個月為一期，按期支付租金，每月租金為 111 仟元 (110 年 1 月 1 日提前解約)。
實質關係人	內湖環山路辦公大樓	租期 110 年 1 月 1 日至 113 年 12 月 31 日，每 6 個月為一期，按期支付租金，每月租金為 119 仟元。

(七) 其他關係人交易

帳列項目	關係人類別 / 名稱	110年度	109年度
研展費	母公司	\$ 1,535	\$ 1,395
	實質關係人	579	424
	主要管理階層	<u>1,600</u>	<u>1,033</u>
		<u>\$ 3,714</u>	<u>\$ 2,852</u>
勞務費	子公司	\$ 1,560	\$ -
	兄弟公司	<u>8,613</u>	<u>9,342</u>
		<u>\$ 10,173</u>	<u>\$ 9,342</u>
資訊費	母公司	<u>\$ 2,440</u>	<u>\$ 2,580</u>

(八) 主要管理階層薪酬

	110年度	109年度
短期員工福利	\$ 14,537	\$ 26,636
其他長期員工福利	<u>392</u>	<u>559</u>
	<u>\$ 14,929</u>	<u>\$ 27,195</u>

董事及其他主要管理階層之薪酬係由薪酬委員會依照個人績效及市場趨勢決定。

三二、質抵押之資產

下列資產業經提供為融資借款之擔保品：

	110年12月31日	109年12月31日
應收票據（附註十一）	<u>\$ 76,221</u>	<u>\$ -</u>

三三、重大或有負債及未認列之合約承諾

除已於其他附註所述者外，本公司於資產負債表日之重大承諾事項及或有事項如下：

- (一) 截至 110 年及 109 年 12 月 31 日止，本公司分別開立 6,000 仟元及 10,000 仟元保證函供關稅保證使用。
- (二) 截至 110 年及 109 年 12 月 31 日止，因購置設備而簽訂之合約，承諾如下：

	110年12月31日	109年12月31日
合約總額		
已支付	\$ 6,834	\$ 3,888
未支付	<u>10,231</u>	<u>7,492</u>
	<u>\$ 17,065</u>	<u>\$ 11,380</u>

三四、具重大影響之外幣資產及負債資訊

以下資訊係按本公司功能性貨幣以外之外幣彙總表達，所揭露之匯率係指該等外幣換算至功能性貨幣之匯率。具重大影響之外幣資產及負債如下：

110 年 12 月 31 日

外幣資產	各外幣仟元／新台幣仟元		
	外幣	匯率	帳面金額
<u>貨幣性項目</u>			
美元	\$ 27,499	27.68 (美元：新台幣)	\$ 761,179
歐元	92	31.52 (歐元：新台幣)	2,912
英鎊	76	37.50 (英鎊：新台幣)	2,849
日圓	9,994	0.24 (日圓：新台幣)	<u>2,403</u>
			<u>\$ 769,343</u>

(接次頁)

(承前頁)

	外	幣 匯	率	帳 面 金 額
<u>非貨幣性項目</u>				
採權益法之子公司				
日 圓	\$ 13,528		0.24 (日圓：新台幣)	<u>\$ 3,253</u>
<u>外 幣 負 債</u>				
<u>貨幣性項目</u>				
美 元	14,096		27.68 (美元：新台幣)	\$ 390,183
歐 元	16		31.52 (歐元：新台幣)	519
日 圓	1,570		0.24 (日圓：新台幣)	<u>378</u>
				<u>\$ 391,080</u>

109 年 12 月 31 日

各外幣仟元／新台幣仟元

	外	幣 匯	率	帳 面 金 額
<u>外 幣 資 產</u>				
<u>貨幣性項目</u>				
美 元	\$ 15,974		28.48 (美元：新台幣)	\$ 454,940
歐 元	166		35.02 (歐元：新台幣)	<u>5,813</u>
				<u>\$ 460,753</u>
<u>非貨幣性項目</u>				
採權益法之子公司				
日 圓	10,877		0.276 (日圓：新台幣)	<u>\$ 3,002</u>
<u>外 幣 負 債</u>				
<u>貨幣性項目</u>				
美 元	3,931		28.48 (美元：新台幣)	<u>\$ 111,955</u>

本公司主要承擔美元之外幣匯率風險。於 110 及 109 年度外幣兌換損益已實現金額分別為損失 4,509 仟元及損失 28,079 仟元，未實現金額分別損失 6,462 仟元及利益 3,274 仟元。

三五、其他事項

本公司於 110 年 4 月 29 日經董事會決議認購 Esquarre IoT Landing Fund,L.P. 500 萬美元，私募有價證券投資（含本次交易）占本公司最近期財務報表中股東權益淨值比例為 13.00%，截至 110 年 12 月 31 日止已投入 1,723 仟美元，帳列透過其他綜合損益按公允價值衡量之金融資產，請參閱附註八。

三六、附註揭露事項

(一) 重大交易事項相關資訊：

1. 資金貸與他人：無。
2. 為他人背書保證：無。
3. 期末持有有價證券情形（不包含投資子公司、關聯企業及合資權益部分）。（附表一）
4. 累積買進或賣出同一有價證券之金額達新臺幣 3 億元或實收資本額 20% 以上。（附表二）
5. 取得不動產之金額達新臺幣 3 億元或實收資本額 20% 以上：無。
6. 處分不動產之金額達新臺幣 3 億元或實收資本額 20% 以上：無。
7. 與關係人進、銷貨之金額達新臺幣 1 億元或實收資本額 20% 以上。（附表三）
8. 應收關係人款項達新臺幣 1 億元或實收資本額 20% 以上：無。
9. 從事衍生工具交易：無。

(二) 轉投資事業相關資訊（附表四）

(三) 大陸投資資訊：無。

(四) 主要股東資訊：股權比例達 5% 以上之股東名稱、持股數額及比例。 （附表五）

勁豐電子股份有限公司
 期末持有有價證券情形
 民國 110 年 12 月 31 日

附表一

單位：除另予註明者外，為
 新台幣及外幣仟元

持 有 之 公 司	有價證券種類及名稱 (註1)	與有價證券發行人 之關係 (註2)	帳 列 科 目	期 末				備 註 (註4)
				股 數 (單 位)	帳面金額 (註3)	持 股 比 例	公 允 價 值	
勁豐電子股份有限公司	股票：							
	萬達光電科技股份有限公司	無	透過其他綜合損益按公允價值 衡量之金融資產－非流動	1,062,000	\$ 37,595	-	\$ 37,595	國內上市(櫃) 公司
	Esquarre IoT Landing Fund,L.P.	"	"	-	47,924	-	47,924	國外未上市公司
					\$ 85,519		\$ 85,519	
	嘉澤端子股份有限公司	"	透過損益按公允價值衡量之 金融資產－流動	1,000	\$ 761	-	\$ 761	國內上市(櫃) 公司
	奇鎰科技股份有限公司	"	"	13,000	1,147	-	1,147	"
	鈦象電子股份有限公司	"	"	2,000	1,586	-	1,586	"
	安勤科技股份有限公司	"	"	12,000	683	-	683	"
	科嘉(開曼)股份有限公司	"	"	40,000	3,136	-	3,136	"
志強國際企業股份有限公司	"	"	35,000	2,366	-	2,366	"	
南亞電路板股份有限公司	"	"	1,600	915	-	915	"	
				\$ 10,594		\$ 10,594		

註1：本表所稱有價證券，係指屬國際財務報導準則第9號「金融工具」範圍內之股票、債券、受益憑證及上述項目所衍生之有價證券。

註2：有價證券發行人非屬關係人者，該欄免填。

註3：按公允價值衡量者，帳面金額乙欄請填公允價值評價調整後及扣除備抵損失之帳面餘額；非屬按公允價值衡量者，帳面金額乙欄請填攤銷後成本（已扣除備抵損失）之帳面餘額。

註4：所持有價證券有因提供擔保、質押借款或其他依約定而受限制使用者，應於備註欄註明提供擔保或質借股數、擔保或質借金額及限制使用情形。

註5：投資子公司相關資訊，請參閱附表四。

勁豐電子股份有限公司

累積買進或賣出同一有價證券之金額達新臺幣 3 億元或實收資本額 20%以上

民國 110 年度

附表二

單位：除另予註明者外，為新台幣仟元

買、賣之公司	有價證券種類及名稱 (註 1)	帳列科目	交易對象 (註 2)	關係 (註 2)	初買入 (註 3)		賣出 (註 3)				期末			
					股數	金額	股數	金額	股數	售價	帳面成本	處分損益	股數	金額
勁豐電子股份有限公司	基金受益憑證—統一強棒貨幣	透過損益按公允價值衡量之金融資產—流動	統一證券投資信託股份有限公司	無	-	\$ -	11,866,939	\$ 200,000	11,866,939	\$ 200,062	\$ 200,000	\$ 62	-	\$ -
	債券—First Abu Dhabi Bank	現金及約當現金	中華票券國外公司債券	無	-	-	-	109,789 (USD 3,956)	-	109,855 (USD 3,958)	109,789 (USD 3,956)	66 (註 4)	-	-

註 1：本表所稱有價證券，係指股票、債券、受益憑證及上述項目所衍生之有價證券。

註 2：有價證券帳列採用權益法之投資者，須填寫該二欄，餘得免填。

註 3：累計買進、賣出金額應按市價分開計算是否達 3 億元或實收資本額 20%。

註 4：實收資本額係指母公司之實收資本額。發行人股票無面額或每股面額非屬新臺幣 10 元者，有關實收資本額 20%之交易金額規定，以資產負債表歸屬於母公司業主之權益 10%計算之。

勁豐電子股份有限公司

與關係人進、銷貨之金額達新臺幣 1 億元或實收資本額 20% 以上

民國 110 年度

附表三

單位：除另予註明者外，
為新台幣仟元

進(銷)貨之公司	交易對象名稱	關係	交易情形				交易條件與一般交易不同之情形及原因(註1)		應收(付)票據、帳款		備註(註2)
			進(銷)貨金額	佔總進(銷)貨之比率	授信期間	單價	授信期間	餘額	佔總應收(付)票據、帳款之比率		
勁豐電子股份有限公司	豐藝電子股份有限公司	母公司	進貨	\$ 444,504	37.23%	月結 60 天	-	-	應付帳款 \$ 168,978	44.26%	

註 1：關係人交易條件如與一般交易條件不同，應於單價及授信期間欄位敘明差異情形及原因。

註 2：若有預收(付)款項情形者，應於備註欄敘明原因、契約約定條款、金額及與一般交易型態之差異情形。

註 3：實收資本額係指母公司之實收資本額。發行人股票無面額或每股面額非屬新臺幣 10 元者，有關實收資本額 20% 之交易金額規定，以資產負債表歸屬於母公司業主之權益 10% 計算之。

勁豐電子股份有限公司
被投資公司資訊、所在地區…等相關資訊

民國 110 年度

附表四

單位：除另予註明者外
，為新台幣仟元

投資公司名稱	被投資公司名稱(註1、2)	所在地區	主要營業項目	原始投資金額		期末持有			被投資公司 本期(損)益 (註2(2))	本期認列之 投資(損)益 (註2(3))	備註
				本期	期末	去年	年底	股數			
勁豐電子股份有限公司	株式會社 PROMATE JAPAN	日本	電子相關商品之進出口	\$ 2,791	\$ 2,791	10,000	100%	\$ 3,254	\$ 679	\$ 679	

註 1：公開發行公司如設有國外控股公司且依當地法令規定以合併報表為主要財務報表者，有關國外被投資公司資訊之揭露，得僅揭露至該控股公司之相關資訊。

註 2：非屬註 1 所述情形者，依下列規定填寫：

- (1) 「被投資公司名稱」、「所在地區」、「主要營業項目」、「原始投資金額」及「期末持股情形」等欄，應依本（公開發行）公司轉投資情形及每一直接或間接控制之被投資公司再轉投資情形依序填寫，並於備註欄註明各被投資公司與本（公開發行）公司之關係（如係屬子公司或孫公司）。
- (2) 「被投資公司本期損益」乙欄，應填寫各被投資公司之本期損益金額。
- (3) 「本期認列之投資損益」乙欄，僅須填寫本（公開發行）公司認列直接轉投資之各子公司及採權益法評價之各被投資公司之損益金額，餘得免填。於填寫「認列直接轉投資之各子公司本期損益金額」時，應確認各子公司本期損益金額業已包含其再轉投資依規定應認列之投資損益。

勁豐電子股份有限公司

主要股東資訊

民國 110 年 12 月 31 日

附表五

主 要 股 東 名 稱	股 份	
	持 有 股 數	持 股 比 例
豐藝電子股份有限公司	25,327,500	66.21%

註 1：本表主要股東資訊係由集保公司以當季季底最後一個營業日，計算股東持有公司已完成無實體登錄交付（含庫藏股）之普通股及特別股合計達 5% 以上資料。本公司合併財務報告所記載股本與實際已完成無實體登錄交付股數，可能因編製計算基礎不同或有差異。

§重要會計項目明細表目錄§

項	目	編 號 / 索 引
資產、負債及權益項目明細表		
現金及約當現金明細表		明細表一
透過損益按公允價值衡量之金融資產—流動 明細表		明細表二
應收票據明細表		明細表三
應收帳款明細表		明細表四
其他應收款明細表		附註十一
存貨明細表		明細表五
預付款項明細表		附註十七
其他流動資產明細表		附註十七
透過其他綜合損益按公允價值衡量之金融資 產—非流動明細表		明細表六
採用權益法之投資變動明細表		明細表七
不動產、廠房及設備變動明細表		附註十四
不動產、廠房及設備累計折舊變動明細表		附註十四
使用權資產變動明細表		明細表八
使用權資產累計折舊變動明細表		明細表九
無形資產變動明細表		附註十六
遞延所得稅資產明細表		附註二六
其他非流動資產明細表		附註十七
短期借款明細表		明細表十
應付票據明細表		明細表十一
應付帳款明細表		明細表十二
其他應付款明細表		附註二十
負債準備流動及非流動明細表		附註二一
其他流動負債明細表		附註二十
租賃負債明細表		明細表十三
遞延所得稅負債明細表		附註二六
損益項目明細表		
營業收入明細表		明細表十四
營業成本明細表		明細表十五
營業費用明細表		明細表十六
其他收益及費損淨額明細表		明細表十七
本期發生之員工福利、折舊、折耗及攤銷費 用功能別彙總表		明細表十八

勁豐電子股份有限公司
現金及約當現金明細表
民國 110 年 12 月 31 日

明細表一

單位：新台幣仟元

項 目	摘 要	金 額
庫存現金		\$ 165
支票存款		1,794
活期存款		182,893
外幣存款	包括 6,866 仟美元@27.68、3,641 仟日圓 @0.2405、91 仟歐元@31.32、3 仟人民 幣@4.344 及 45 仟英鎊@37.3	195,465
約當現金		
銀行定期存款(註)		<u>340,720</u>
		<u>\$ 721,037</u>

註：銀行定期存款

存 款 銀 行	期 間	利 率	金 額
台灣土地銀行	110/11/3~ 111/1/3	0.35%	\$ 50,000
台灣土地銀行	110/11/8~ 111/1/10	0.35%	50,000
台灣土地銀行	110/12/8~ 111/2/11	0.35%	50,000
台灣土地銀行	110/12/28~ 111/2/25	0.35%	80,000
兆豐國際商業銀行	110/12/27~ 111/1/27	0.13%	55,360 (2,000 仟美元@27.68)
兆豐國際商業銀行	110/12/30~ 111/2/28	0.15%	<u>55,360 (2,000 仟美元@27.68)</u>
			<u>\$ 340,720</u>

勁豐電子股份有限公司
 透過損益按公允價值衡量之金融資產－流動明細表
 民國 110 年 12 月 31 日

明細表二

單位：除另予註明者外
 ，為新台幣仟元

金 融 工 具 名 稱	股 數 (仟 股)	面 值 (元)	總	額	利	率	取 得 成 本	公 允 價 值		歸 屬 於 信 用 風 險 變 動 之 公 允 價 值 變 動
								單	價 總 額	
國內上市(櫃)股票										
奇鎰科技股份有限公司	13,000	10	\$	1,147	-		\$ 1,050	88.2	\$ 1,147	\$ -
鈿象電子股份有限公司	2,000	10		1,586	-		1,668	793.0	1,586	-
嘉澤端子股份有限公司	1,000	10		761	-		550	761.0	761	-
科嘉(開曼)股份有限公司	40,000	10		3,136	-		5,809	78.4	3,136	-
志強國際企業股份有限公司	35,000	10		2,366	-		2,846	67.6	2,366	-
安勤科技股份有限公司	12,000	10		683	-		658	56.9	683	-
南亞電路板股份有限公司	1,600	10		915	-		678	572.0	915	-
				<u>\$ 10,594</u>			<u>\$ 13,259</u>		<u>\$ 10,594</u>	<u>\$ -</u>

勁豐電子股份有限公司

應收票據明細表

民國 110 年 12 月 31 日

明細表三

單位：新台幣仟元

<u>客</u>	<u>戶</u>	<u>名</u>	<u>稱</u>	<u>摘</u>	<u>要</u>	<u>金</u>	<u>額</u>
非關係人							
	900022	公司		貨	款		<u>\$ 76,221</u>

勁豐電子股份有限公司

應收帳款明細表

民國 110 年 12 月 31 日

明細表四

單位：新台幣仟元

客 戶 名 稱	摘 要	金 額
非關係人		
900022 公司	貨 款	\$ 191,398
500009 公司	"	27,437
500040 公司	"	20,663
其他 (註)	"	<u>143,213</u>
		382,711
減：備抵損失		(<u>858</u>)
		<u>381,853</u>
關 係 人		
豐藝電子股份有限公司		3,568
株式會社 PROMATE JAPAN		4,865
萬達光電股份有限公司		<u>644</u>
		<u>9,077</u>
		<u>\$ 390,930</u>

註：各戶餘額均未超過本科目餘額百分之五。

勁豐電子股份有限公司

存貨明細表

民國 110 年 12 月 31 日

明細表五

單位：新台幣仟元

項	目	摘	要	金	額
				成	本
					淨變現價值(註)
原物料				\$236,787	\$412,700
在製品				36,944	58,198
製成品				69,659	83,388
商品存貨				2,683	2,440
在途存貨				<u>23,746</u>	<u>23,746</u>
				369,819	<u>\$580,472</u>
減：備抵存貨跌價損失				(<u>23,393</u>)	
					<u>\$346,426</u>

註：本公司淨變現價值之認定如下：

1. 原物料：以重置成本或銷售市價減除出售成本為準。
2. 在製品：以完工後製成品之銷售市價減除出售成本及再投入成本為準。
3. 製成品及商品存貨：以銷售市價減除出售成本為準。

勁豐電子股份有限公司

透過其他綜合損益按公允價值衡量之金融資產－非流動變動明細表

民國 110 年度

明細表六

單位：除另予註明者外，
為新台幣仟元

名 稱	期 初		本 期		增 加		本 期		減 少	評 價 調 整	期 末		累 計 減 損	提 供 擔 保 或 質 押 情 形
	股 數 (仟 股)	公 允 價 值	股 數 (仟 股)	金 額	金 額	股 數 (仟 股)	金 額	股 數 (仟 股)			公 允 價 值			
國內上市(櫃)股票														
萬達光電科技股份有限公司	1,061,000	\$ 43,607	11,000	\$ 399			10,000	(\$ 471)	(\$ 5,940)		1,062,000	\$ 37,595	\$ -	無
國外私募基金														
Esquarre IoT Landing Fund, L.P.	-	-	-	47,924			-	-	-		-	47,924	-	無
		<u>\$ 43,607</u>		<u>\$ 48,323</u>				<u>(\$ 471)</u>	<u>(\$ 5,940)</u>			<u>\$ 85,519</u>	<u>\$ -</u>	

勁豐電子股份有限公司
採權益法之投資變動明細表
民國 110 年度

明細表七

單位：新台幣仟元；仟股

名 稱	期 初 餘 額		本 期 增 加		本 期 減 少		投 資 損 益	累 積 換 算 調 整 數	期 末 餘 額			評 價 基 礎	提 供 擔 保 或 質 押 情 形
	股 數	金 額	股 數	金 額	股 數	金 額			股 數	持 股 比 例	金 額		
株式會社 PROMATE JAPAN	10,000	\$ 3,002	-	\$ -	-	\$ -	\$ 679	(\$ 428)	10,000	100%	\$ 3,253	權 益 法	無

勁豐電子股份有限公司
使用權資產變動明細表
民國 110 年度

明細表八

單位：新台幣仟元

項	目	期 初 餘 額	本 期 增 加	本 期 減 少	期 末 餘 額
建築物		\$ 103,710	\$ 9,428	(\$ 19,525)	\$ 93,613
運輸設備		<u>1,433</u>	<u>-</u>	<u>-</u>	<u>1,433</u>
		<u>\$ 105,143</u>	<u>\$ 9,428</u>	<u>(\$ 19,525)</u>	<u>\$ 95,046</u>

勁豐電子股份有限公司
 使用權資產累計折舊變動明細表
 民國 110 年度

明細表九

單位：新台幣仟元

項	目	期 初 餘 額	本 期 增 加 額	本 期 減 少 額	期 末 餘 額
建築物		\$ 40,948	\$ 19,859	(\$ 8,555)	\$ 52,252
運輸設備		<u>40</u>	<u>478</u>	<u>-</u>	<u>518</u>
		<u>\$ 40,988</u>	<u>\$ 20,337</u>	<u>(\$ 8,555)</u>	<u>\$ 52,770</u>

勁豐電子股份有限公司
短期借款明細表
民國 110 年 12 月 31 日

明細表十

單位：新台幣仟元

借 款 種 類	期 末 餘 額	契 約 期 限	利 率 區 間 (%)	融 資 額 度	抵 押 或 擔 保
金融機構 兆豐國際商業銀行 出口信用狀押匯借款	\$ 76,221 (2,754 美元@27.68)	借款到期日為 111 年 4 月 19 日 至 111 年 5 月 31 日之間	0.786	\$ 77,504 (2,800 美元@27.68)	請參閱附註三二

勁豐電子股份有限公司

應付票據明細表

民國 110 年 12 月 31 日

明細表十一

單位：新台幣仟元

<u>客</u>	<u>戶</u>	<u>名</u>	<u>稱</u>	<u>摘</u>	<u>要</u>	<u>金</u>	<u>額</u>
非關係人							
		中興保全			保全費用		<u>\$ 31</u>

勁豐電子股份有限公司

應付帳款明細表

民國 110 年 12 月 31 日

明細表十二

單位：新台幣仟元

客 戶 名 稱	摘 要	金 額
非關係人		
100758 公司	貨 款	\$ 19,383
其他 (註)	"	<u>180,916</u>
		<u>200,299</u>
關 係 人		
豐藝電子股份有限公司	"	168,978
威健實業股份有限公司	"	7,889
萬達光電股份有限公司	"	<u>4,707</u>
		<u>181,574</u>
		<u>\$ 381,873</u>

註：各戶餘額均未超過本科目餘額百分之五。

勁豐電子股份有限公司

租賃負債明細表

民國 110 年 12 月 31 日

明細表十三

單位：新台幣仟元

項	目	摘	要	租	賃	期	間	折	現	率	(%)	流	動	非	流	動	期	末	餘	額
建築物		主要做為辦公室使用		3~5	年			3%						\$	20,006	\$	21,474			\$	41,480	
運輸設備		供業務員或倉庫人員使用		3	年			5.69%							477		462				939	
														\$	<u>20,483</u>	\$	<u>21,936</u>			\$	<u>42,419</u>	

勁豐電子股份有限公司

營業收入明細表

民國 110 年度

明細表十四

單位：新台幣仟元

項	目	數	量	金	額
嵌入式控制系統		23,902		\$	425,903
醫療用觸控顯示器		47,487			463,565
特殊應用顯示器		302,742			702,760
其	他	2,150,430			<u>151,568</u>
					<u>\$ 1,743,796</u>

勁豐電子股份有限公司

營業成本明細表

民國 110 年度

明細表十五

單位：新台幣仟元

項	目	金	額
期初原料		\$	124,813
加：本期進料			1,153,357
製成品轉入			333,386
減：期末原料		(236,787)
銷售原料		(411,293)
轉列營業費用		(1,379)
原料盤虧		(2)
原料報廢		(322)
直接材料			961,773
製造費用			145,166
製造成本			1,106,939
加：期初在製品			24,214
減：期末在製品		(36,944)
製成品成本			1,094,209
加：期初製成品			185,035
本期進貨			123
其他維修入庫			904
減：期末製成品		(69,659)
轉出至原料		(333,386)
轉列營業費用		(2,671)
製成品成本			874,555
期初商品存貨			4,618
加：本期進貨			40,407
減：期末商品存貨		(2,683)
轉列營業費用		(138)
銷貨成本			916,759
存貨跌價損失		(17,000)
銷售原料			411,293
存貨盤虧			2
存貨報廢			322
銷貨成本—本年度使用保固負債		(4,210)
銷貨成本—本年度新增保固負債			3,010
在途存貨		(23,746)
價格及生產差異調整			11,361
銷貨成本合計			1,297,791
勞務成本			21,697
營業成本總計		\$	<u>1,319,488</u>

勁豐電子股份有限公司

營業費用明細表

民國 110 年度

明細表十六

單位：新台幣仟元

項 目	推 銷 費 用	管 理 費 用	研 究 發 展 費 用	金 額
薪資支出	\$ 75,046	\$ 11,436	\$ 45,794	\$ 132,276
折舊費用	10,153	4,600	10,199	24,952
佣金支出	18,156	-	-	18,156
研展費	304	-	1,106	1,410
勞務費	10,872	4,158	-	15,030
其他(註)	<u>17,984</u>	<u>8,684</u>	<u>11,012</u>	<u>37,680</u>
	<u>\$ 132,515</u>	<u>\$ 28,878</u>	<u>\$ 68,111</u>	<u>\$ 229,504</u>

註：各項目金額均未超過各該科目金額百分之五。

勁豐電子股份有限公司
其他收益及費損淨額明細表
民國 110 年度

明細表十七

單位：新台幣仟元

項	目	金	額
營業外收入及支出			
利息收入			
銀行存款		\$	1,287
按攤銷後成本衡量之金融資產			<u>386</u>
小計			<u>1,673</u>
其他收入			
股利收入			4,114
其他			<u>127</u>
小計			<u>4,241</u>
其他利益及損失			
強制透過損益按公允價值衡量之			
金融資產利益			1,097
淨外幣兌換損失		(10,971)
租賃修改利益			255
其他		(<u>89)</u>
小計		(<u>9,708)</u>
財務成本			
租賃負債之利息		(1,529)
押匯利息費用		(<u>219)</u>
小計		(<u>1,748)</u>
採用權益法之子公司損益之份額			<u>679</u>
		(\$	<u>4,863)</u>

勁豐電子股份有限公司

本期發生之員工福利、折舊、折耗及攤銷費用功能別彙總表

民國 110 及 109 年度

明細表十八

單位：新台幣仟元

	110年度			109年度		
	屬於營業成本者	屬於營業費用者	合 計	屬於營業成本者	屬於營業費用者	合 計
員工福利費用						
薪資費用	\$ 42,429	\$ 125,500	\$ 167,929	\$ 44,347	\$ 126,165	\$ 170,512
勞健保費用	4,718	7,543	12,261	4,735	7,111	11,846
退休金費用	2,103	3,776	5,879	2,285	3,819	6,104
董事酬金	-	3,000	3,000	-	4,100	4,100
其他員工福利費用	2,779	4,151	6,930	3,130	4,770	7,900
	<u>\$ 52,029</u>	<u>\$ 143,970</u>	<u>\$ 195,999</u>	<u>\$ 54,497</u>	<u>\$ 145,965</u>	<u>\$ 200,462</u>
折舊費用	<u>\$ 10,617</u>	<u>\$ 24,952</u>	<u>\$ 35,569</u>	<u>\$ 10,642</u>	<u>\$ 25,528</u>	<u>\$ 36,170</u>
攤銷費用	<u>\$ -</u>	<u>\$ 1,718</u>	<u>\$ 1,718</u>	<u>\$ -</u>	<u>\$ 3,192</u>	<u>\$ 3,192</u>

附 註：

1. 本年度及前一年度之員工人數分別為 172 人及 182 人，其中未兼任員工之董事人數分別為 6 人及 6 人。
2. (1) 本年度平均員工福利費用 1,163 仟元（『本年度員工福利費用合計數－董事酬金合計數』／『本年度員工人數－未兼任員工之董事人數』）。
前一年度平均員工福利費用 1,116 仟元（『前一年度員工福利費用合計數－董事酬金合計數』／『前一年度員工人數－未兼任員工之董事人數』）。
- (2) 本年度平均員工薪資費用 1,012 仟元（本年度薪資費用合計數／『本年度員工人數－未兼任員工之董事人數』）。
前一年度平均員工薪資費用 969 仟元（前一年度薪資費用合計數／『前一年度員工人數－未兼任員工之董事人數』）。
- (3) 平均員工薪資費用增加 4.44%（『本年度平均員工薪資費用－前一年度平均員工薪資費用』／前一年度平均員工薪資費用）。
- (4) 本年度及前一年度監察人酬金：本公司已設置審計委員會，故未設置監察人。
- (5) 為勁豐電子股份有限公司（以下簡稱勁豐公司）董事及經理人薪資報酬制度，勁豐公司薪資報酬委員會以專業客觀之地位，就勁豐公司董事及經理人之薪資報酬政策及制度予以評估，至少每年開會二次，並得視需要隨時召開會議，協助董事會評估與監督公司整體薪酬政策，以供其決策之參考。勁豐公司委員會應參考同業薪資通常水準支給情形，並考量勁豐公司經營與員工個人績效考核表現、及未來經營風險，不應引導董事及經理人為追求薪資報酬而從事逾越公司風險胃納之行為；並在針對董事及經理人短期績效發放酬勞之比例及部分變動薪資報酬支付時間，應考量行業特性及公司業務性質予以決定等原則下，忠實履行下列職權，並將所提建議提交董事會討論：
 - a. 本公司董事之報酬依其對本公司營運參與之程度及貢獻之價值並依同業通常水準，授權由董事會議定之，不論盈虧均需照付。
 - b. 員工及經理人政策
 - (i) 員工薪資報酬政策係參考同業通常水準支給情形，並考量個人績效評估結果、所投入之時間、所擔負之職責、達成個人目標情形、擔任其他職位表現而予以評估，員工的薪酬主要包含按月發給之薪資、績效獎金及年終獎金。
 - (ii) 總經理、副總經理及相當職位經理人酬金政策，近年給同等職位者之薪資報酬，暨由公司短期及長期業務目標之達成、公司財務狀況等評估個人表現與公司經營績效及未來風險之關連合理性，由薪資報酬委員會提出建議案經董事會通過後執行之。
 - (iii) 員工酬勞及董監事酬勞政策公司年度如有獲利（所謂獲利係指稅前利益扣除分派員工酬勞及董監酬勞前之利益），應提撥 7.5%~10% 及不高於 3% 提撥員工酬勞及董事酬勞。但公司尚有虧損時，應預先保留彌補數額。員工酬勞發給之員工，包括符合一定條件之從屬公司員工。

社團法人台北市會計師公會會員印鑑證明書

北市財證字第 1111644 號

會員姓名： (1) 翁博仁
(2) 陳慧銘

事務所名稱： 勤業眾信聯合會計師事務所

事務所地址： 台北市信義區松仁路100號20樓

事務所統一編號： 94998251



事務所電話： (02)27259988

委託人統一編號： 70565509


會員書字號： (1) 北市會證字第 3466 號
(2) 北市會證字第 1903 號

印鑑證明書用途： 辦理 勁豐電子股份有限公司


110 年 01 月 01 日 至
110 年度 (自民國 110 年 12 月 31 日) 財務報表之查核簽證。

簽名式 (一)	翁博仁	存會印鑑 (一)	
簽名式 (二)	陳慧銘	存會印鑑 (二)	

理事長：



核對人：



中華民國 111 年 03 月 11 日